


**Тетяна Ємчук  
Олександра Чубрей**

# **ОСНОВИ СОЦІАЛЬНО-ЕКОНОМІЧНОЇ ГЕОГРАФІЇ КРАЇН І РЕГІОНІВ СВІТУ**



Міністерство освіти і науки України  
Чернівецький національний університет  
імені Юрія Федьковича

**Тетяна ЄМЧУК, Олександра ЧУБРЕЙ**

# **ОСНОВИ СОЦІАЛЬНО-ЕКОНОМІЧНОЇ ГЕОГРАФІЇ КРАЇН І РЕГІОНІВ СВІТУ**

*Навчально-методичний посібник*



Чернівці  
Чернівецький національний університет  
імені Юрія Федьковича  
2021

УДК 911.3(4/9)(076)  
Є 608

Друкується за ухвалою вченої ради  
Чернівецького національного університету імені Юрія Федьковича  
(протокол № 4 від 29 березня 2021 року)

**Рецензенти:**

**Шоробура Інна Михайлівна**, доктор педагогічних наук, професор,  
член-кореспондент НАПН України, ректор Хмельницької гуманітарно-педагогічної академії;

**Мельник Андрій Васильович**, кандидат географічних наук, доцент кафедри туризму  
Івано-Франківського національного технічного університету нафти і газу

**Ємчук Т.В., Чубрей О.С.**

**Є 608** Основи соціально-економічної географії країн і регіонів світу : навч.- метод.  
посібник. Чернівці : Чернівець. нац. ун-т ім. Ю. Федьковича, 2021. 88 с.

У навчально-методичному посібнику розглянуто теоретичні та прикладні питання соціально-економічної географії країн та регіонів світу. Мета видання – сприяти ефективному оволодінню сукупністю теоретичних знань і практичних навичок соціально- й економіко-географічних досліджень.

Для здобувачів педагогічних і природничих спеціальностей географічного спрямування, вчителів географії, а також усіх, хто вивчає соціально-економічну географію країн і регіонів світу.

УДК 911.3(4/9)(076)

© Т.В. Ємчук , 2021

© О.С. Чубрей, 2021

© Чернівецький національний університет  
імені Юрія Федьковича



## ЗМІСТ

|  |            |
|--|------------|
| Передмова.....   | 4          |
| <b>1. ОРГАНІЗАЦІЙНО-МЕТОДИЧНИЙ РОЗДІЛ .....</b>  | <b>6</b>   |
| 1.1. Структура навчальної дисципліни «Основи соціально-економічної географії країн і регіонів світу» ..... | 6          |
| 1.2. Мета та завдання навчальної дисципліни.....   | 7          |
| 1.3. Система оцінювання результатів роботи здобувачів вищої освіти .....                                   | 8          |
| 1.4. Методичні вказівки.....   | 9          |
| 1.5. Рекомендована література.....   | 11         |
| <b>2. НАВЧАЛЬНО-МЕТОДИЧНИЙ РОЗДІЛ.....</b>   | <b>16</b>  |
| Тема 1. Територія та географічне положення країн та регіонів світу.....                                    | 16         |
| Тема 2. Історія розвитку і завдання соціально-економічної географії .....                                  | 21         |
| Тема 3. Регіональні економічні, географічні та соціальні особливості країн Європи .....                    | 21         |
| Тема 4. Країни Європи .....  | 29         |
| Тема 5. Регіональні економічні, географічні та соціальні особливості країн Азії .....                      | 30         |
| Тема 6. Країни Азії .....  | 39         |
| Тема 7. Регіональні економічні, географічні та соціальні особливості країн Америки .....                   | 41         |
| Тема 8. Країни Америки.....  | 51         |
| Тема 9. Регіональні економічні, географічні та соціальні особливості країн Африки .....                    | 52         |
| Тема 10. Країни Африки.....  | 60         |
| Тема 11. Регіональні економічні, географічні та соціальні особливості країн Австралії та Океанії .....     | 61         |
| Тема 12. Країни Австралії та Океанії.....  | 70         |
| <b>3. ІНФОРМАЦІЙНО-АНАЛІТИЧНИЙ РОЗДІЛ.....</b>   | <b>71</b>  |
| <b>4. ГЛОСАРІЙ .....</b>   | <b>147</b> |



## ПЕРЕДМОВА

Дослідження проблем соціально-економічної географії можна простежити ще в античні часи. Їхня спрямованість, методи, концепції змінювалися впродовж розвитку людства та кардинально різнилися у період раннього Середньовіччя, доби Відродження, Нового часу тощо. Водночас вони сприяли формуванню поняттєво-термінологічного апарату науки, збагаченню її теоретичної й методичної баз. Це стало основою для формування соціально-географічних наукових шкіл (французької, німецької) кінця XIX ст. та появи університетської дисципліни “Соціально-економічної географії” на початку XX ст. Тепер соціально-економічна географія самостійна, сформована наука, яка активно розвивається, досліджує актуальні соціальні проблеми людства на глобальному, регіональному та локальному рівнях.


Курс «Основи соціально-економічної географії країн та регіонів світу» є одним із основних в системі навчальних дисциплін, що вивчаються у закладах вищої освіти. Під час його вивчення здобувачі вищої освіти вчать аналізувати економічну та соціальну специфіку всіх регіонів світу за типовою географічною схемою, що охоплює склад, економіко-географічне положення, природні умови та ресурси, населення, макроекономічні параметри розвитку і роль регіонів та окремих країн у світовому господарстві, зовнішньоекономічних зв'язках тощо.

Мета курсу – формування знань про особливості і закономірності розвитку і розміщення як світового господарства в цілому, так і його основних галузей, а також вмінь з аналізу сучасної соціально-економічної географії регіонів та країн світу. Вивчення навчальної дисципліни структуроване на два змістовні модулі, перший із яких розглядає політичну карту світу та етапи її формування, сучасну економічну типологію країн і розмаїття державних устроїв у світі, міжнародні організації та провідні напрями їхньої діяльності, а другий – загальну економіко-географічну характеристику різних регіонів з їх специфічними особливостями.

Тематика практично-семінарських занять тісно пов'язана із програмою лекційного курсу. Виконання практичних та семінарських робіт дає змогу поглибити, розширити, закріпити знання, здобуті на лекціях. Під час виконання практичних робіт здобувачі освіти мають змогу навчитись підбирати потрібну літературу, статистичні дані, картографічні джерела, опрацьовувати матеріал, робити узагальнення і письмові висновки. Під час виконання окремих завдань удосконалюється методика географічно-країнознавчого картографування, набувається досвіду проблемного мислення.

Інформаційно-аналітичний розділ (додатки) є важливим компонентом навчально-методичного посібника. Він містить інформацію, яка охоплює країни всіх регіонів і призначена для виконання практичних та самостійних робіт. Статистична інформація відображає ретроспективу і сучасний стан країн світу.

У навчально-методичному посібнику подано структуру курсу, навчальну програму, список рекомендованої літератури; завдання для практичних занять, плани семінарських робіт, завдання для самостійного опрацювання, до яких додається список літератури; запитання для самоперевірки; план і методичні рекомендації для виконання індивідуального навчально-дослідного завдання.



**ГОЛОВНІ ЗАСАДИ  
НАВЧАЛЬНОЇ ДИСЦИПЛІНИ**



# 1. ОРГАНІЗАЦІЙНО-МЕТОДИЧНИЙ РОЗДІЛ

## 1.1. СТРУКТУРА НАЧАЛЬНОЇ ДИСЦИПЛІНИ

Навчальну дисципліну „Основи соціально-економічної географії країн і регіонів світу” здобувачі вищої освіти вивчають за кредитно-модульною системою (табл. 1.1).

Таблиця 1.1

Опис навчальної дисципліни

| Форма навчання | Рік підготовки | Семестр | Кількість |       | Кількість годин |           |             |             |                   |                        | Вид підсумкового контролю |
|----------------|----------------|---------|-----------|-------|-----------------|-----------|-------------|-------------|-------------------|------------------------|---------------------------|
|                |                |         | кредитів  | годин | лекції          | практичні | семінарські | лабораторні | самостійна робота | індивідуальні завдання |                           |
| Денна          | 5-й            | 9       | 4         | 120   | 15              | 15        |             |             | 90                |                        | іспит                     |

Отже, засвоєння знань та вмінь із основ соціально-економічної географії країн і регіонів світу відбувається протягом лекційних занять практичних та семінарських робіт, а також під час самостійних робіт, тематика та кількість відведених годин яких подана у табл. 1.2. Підсумкова форма контролю з курсу тестування.

Таблиця 1.2

Дидактична карта навчальної дисципліни

| №   | Назви змістових модулів і тем                        | Лекції                 | Практичні, семінари | Самостійна робота, год |
|---|--|------------------------|---------------------|------------------------|
|   |  | Аудиторні заняття, год |                     |                        |
| 1   | 2  | 3                      | 4                   | 5                      |
| <b>Змістовий модуль 1. Вступ. Сучасна політична карта світу</b>                     |  |                        |                     |                        |
| 1   | Тема 1. Соціально-економічна географія як наука      | 2                      | 2,5                 | 15                     |
| 2   | Тема 2. Політична карта світу                        | 2                      | 2,5                 | 15                     |
|   | Разом за змістовим модулем 1                         | 4                      | 5                   | 30                     |
| <b>Змістовий модуль 2. Економічна та соціальна географія регіонів і країн світу</b> |  |                        |                     |                        |
| 3   | Тема 3. Загальна характеристика Європи.              | 3                      | 2                   | 12                     |
| 4   | Тема 4. Загальна характеристика Азії                 | 2                      | 2                   | 12                     |
| 5   | Тема 5. Загальна характеристика Америки              | 2                      | 2                   | 12                     |
| 6   | Тема 6. Загальна характеристика Африки               | 2                      | 2                   | 12                     |
| 7   | Тема 7. Загальна характеристика Австралії та Океанія | 2                      | 2                   | 12                     |
|   | Разом за змістовим модулем 3                         | 11                     | 10                  | 60                     |
|   | <b>Усього годин</b>                                  | 15                     | 15                  | 90                     |



## Тематика практичних та семінарських занять

### Змістовий модуль 1

1. Історія розвитку і завдання соціально-економічної географії
2. Територія та географічне положення країн і регіонів світу

### Змістовий модуль 2

3. Регіональні економічні, географічні та соціальні особливості країн Європи.
4. Країни Європи.
5. Регіональні економічні, географічні та соціальні особливості країн Азії
6. Країни Азії.
7. Регіональні економічні, географічні та соціальні особливості країн Америки.
8. Країни Америки.
9. Регіональні економічні, географічні та соціальні особливості країн Африки.
10. Країни Африки.
11. Регіональні економічні, географічні та соціальні особливості країн Австралії та Океанії.
12. Країни Австралії та Океанії.

## 1.2. МЕТА ТА ЗАВДАННЯ НАВЧАЛЬНОЇ ДИСЦИПЛІНИ

**Метою** даного курсу – формування знань про особливості і закономірності розвитку і розміщення як світового господарства в цілому, так і його основних галузей, а також вмінь з аналізу сучасної соціально-економічної географії регіонів та країн світу.

### **Завдання:**

- вивчити основні поняття й категорії дисципліни;
- розглянути історичні етапи формування політичної карти світу та цивілізаційних макрорегіонів;
- розкрити структуру світового господарства як складової соціально-економічної системи;
- вивчити географію природно-ресурсного потенціалу світу, населення, промисловості, сільського господарства, транспорту і зв'язку країн світу;
- розкрити сутність та особливості міжнародного територіального поділу праці;
- визначити глобальні проблеми людства

**Результати навчання.** У результаті вивчення курсу студенти повинні **знати:**

- основні терміни і поняття з економічної і соціальної географії,
- зміст, сучасний стан та регіональні особливості демографічного, розселенського, міграційного, етнічного та працересурсного процесів країни, регіонів світу;
- етапи формування політичної карти світу;
- склад найбільших міжнародних економічних і політичних організацій;
- соціально-економічні типи країн світу;
- принципи розміщення і особливості розвитку різних галузей світового господарства;





- роль окремих країн у міжнародному територіальному поділі праці та світові зовнішньоекономічні зв'язки.

**вміти:**

-вміти аналізувати загальні закономірності та особливості регіональної диференціації та перебігу економічних і соціальних процесів в Україні та в світі;

- вміти аналізувати процеси територіальної диференціації господарства;

-проводити аналіз та оцінку чинників, що визначають рівень розвитку розміщення галузей світового господарства;

- оцінювати процеси, що відбуваються у світі на сучасному етапі глобалізації, транснаціоналізації та інтеграції;

- досліджувати територіальні відмінності розвитку окремих галузей світового господарства;

-складати економіко-географічну характеристику окремих країн та галузей господарства світу.

### 1.3. СИСТЕМА ОЦІНЮВАННЯ РОБОТИ СТУДЕНТІВ

Методи контролю з курсу “Основи соціально-економічної географії країн і регіонів світу”:

1. Підсумок відповідей студентів на практичних заняттях за запропонованою темою, доповнень до відповідей, участі в обговоренні максимально оцінюється у 4 бали.

2. Перевірка виконання завдань самостійної роботи студентів здійснюється під час усного чи письмового опитування семінарських і практичних робіт та під час тестування.

Протягом вивчення навчальної дисципліни студент має змогу отримати певну кількість балів згідно зі шкалою оцінювання.

*Таблиця 1.3*

#### Шкала оцінювання: національна та ЄКТС

| Оцінка за національною шкалою | Оцінка за шкалою ECTS |   |
|-------------------------------|-----------------------|---|
|                               | Оцінка (бали)         | Пояснення за розширеною шкалою                      |
| <b>Відмінно</b>               | A (90-100)            | відмінно  |
| <b>Добре</b>                  | B (80-89)             | дуже добре  |
|                               | C (70-79)             | добре   |
| <b>Задовільно</b>             | D (60-69)             | задовільно  |
|                               | E (50-59)             | достатньо   |
| <b>Незадовільно</b>           | FX (35-49)            | (незадовільно)<br>з можливістю повторного складання |
|                               | F (1-34)              | (незадовільно)<br>з обов'язковим повторним курсом   |



Таблиця 1.4

## Оцінювання знань студентів за видами робіт

| Структура курсу    |         | Види навчальної діяльності, максимальна кількість балів        |                                  | Сума балів |
|--------------------|---------|--|----------------------------------|------------|
|                    |         | виконання і захист практичної, виступ на семінарському заняття | письмове опитування (тестування) |            |
| Змістовий модуль 1 | Тема 1  | 4  |                                  | 4          |
|                    | Тема 2  | 4  | 2                                | 6          |
| Змістовий модуль 2 | Тема 3  | 4  |                                  | 4          |
|                    | Тема 4  | 4  | 2                                | 6          |
|                    | Тема 5  | 4  |                                  | 4          |
|                    | Тема 6  | 4  | 2                                | 6          |
|                    | Тема 7  | 4  |                                  | 4          |
|                    | Тема 8  | 4  | 2                                | 6          |
|                    | Тема 9  | 4  |                                  | 4          |
|                    | Тема 10 | 4  | 2                                | 6          |
|                    | Тема 11 | 4  |                                  | 4          |
|                    | Тема 12 | 4  | 2                                | 6          |
| Іспит              |         |  |                                  | 40         |
| Сума балів         |         |  |                                  | 100        |

**1.4. МЕТОДИЧНІ ВКАЗІВКИ****План (зміст) економіко-географічної характеристики країни****Вступ****1. Географічне положення:**

ФГП: а) щодо материка, частини світу (центральне, окраїнне...);

б) розміри території, столиця;

в) сухопутні та морські кордони, держави-сусіди;

ЕГП: г) щодо важливих джерел сировини, енергії, трудових ресурсів, транспортних комунікацій;

ППП: д) щодо країн — «друзів», партнерів, «ворогів», «гарячих точок», конфліктуючих сторін, зовнішньо- та внутрішньополітичної ситуації.

е) історичні зміни в ГП країни.

є) оцінка ГП, висновки про зручність та можливий вплив положення країни на розвиток її господарства.



## **2. Природно-ресурсний потенціал:**

- а) господарська оцінка мінеральних, земельних, водних, лісових ресурсів;
- б) вплив рельєфу і клімату на господарство;
- в) екологічні проблеми та шляхи їх розв'язання.

## **3. Населення:**

- а) кількість населення, його природний та механічний рух;
- б) розміщення населення, міське і сільське населення, урбанізація;
- в) статеві-віковий, етнічний, релігійний склад (структура) населення;
- г) трудові ресурси та зайнятість населення країни;
- д) соціальні проблеми;
- е) етногеографія країни.

## **4. Господарство:**

- а) загальна характеристика господарства:
  - розміри ВВП;
  - рівень економічного розвитку країни;
  - галузева структура господарства;
- б) промисловість:
  - природно-ресурсні передумови для розвитку;
  - галузева структура, провідні галузі;
  - територіальна структура, найбільші промислові центри;
- в) сільське господарство:
  - природно-ресурсні передумови для розвитку;
  - структура галузі: співвідношення рослинництва і тваринництва;
  - основні риси географії галузей сільського господарства.

## **5. Транспорт:**

- а) розвинені види транспорту, їх географія;
- б) роль і значення транспорту в житті країни.

## **6. Зовнішньоекономічна діяльність країни, її членство у міжнародних організаціях, об'єднаннях та групах країн.**

## **7. Рекреація та туризм.**

## **8. Перспективи розвитку країни. Географічні особливості країни у контексті глобалізаційних процесів**

### **Висновки**

### **Список використаної літератури**



## 1.5. РЕКОМЕНДОВАНА ЛІТЕРАТУРА

### Базова

1. Алисов Н. В., Хорев Б.С. Экономическая и социальная география (общий обзор). Москва : Гардарики, 2000. 704 с.
2. Безуглий В. В. Регіональна економічна і соціальна географія світу : навч. посібник. Київ : Видавничий центр „Академія”, 2003. 688 с.
3. Безуглий В. В. Економічна і соціальна географія зарубіжних країн : навч. посіб. Київ : ВЦ “Академія”, 2005. 704 с.
4. Білецький М.І., Ванда І.В., Котик Л.І. Соціальна географія : словник-довідник. Львів : ЛНУ ім. І. Франка, 2014. 164 с.
5. Блій Г., Муллер Л., Шаблій О. І. Географія : світи, регіони, концепти. Київ : Знання, 2004. 740 с.
6. Географія світового господарства : навч. посіб. / за ред. Я. Б. Олійника, І. Г. Смирнова. Київ : Знання, 2010. 675 с.
7. Географія світового господарства (з основами економіки) : навч. посіб. / за ред. Я.Б. Олійника, І.Г. Смирнова. Київ : Знання, 2011. 640 с.
8. Гладкий Ю. Н. Экономическая и социальная география мира. Москва : ВЛАДОС, 2001. 400 с.
9. Голиков А.П., Олійник Я.Б., Степаненко А.В. Вступ до економічної і соціальної географії. К. : Либідь, 1996. 320 с.
10. Економіка зарубіжних країн : підручник / А. С. Філіпенко та ін. К. : Либідь, 1996. 416 с.
11. Економічна і соціальна географія зарубіжних країн / за ред. Є. П. Качана. Тернопіль, 1997. 200 с.
12. Економічна і соціальна географія світу : навч. посібник / за ред. С.П. Кузика. Львів : Світ, 2002. 672 с.
13. Кузик С., Книш М. Економічна і соціальна географія Америки : навч. посібник. Львів : Світ, 1999. 300 с.
14. Максаковский В. П. Географическая картина мира : в 2-х кн. Кн. 1 : Общая характеристика мира. Москва : Дрофа, 2004. 496 с.
15. Масляк П.О. Країнознавство. Київ : Знання, 2008. 292 с.
16. Пістун М. Д. Основи теорії суспільної географії : навч. посіб. Київ : Вища шк., 1996. 231 с.
17. Політична географія і геополітика : навч. посіб. / за ред. Б.П. Яценка. Київ : Либідь, 2007. 255 с.
18. Родионова И. А. Учебное пособие по географии. Политическая карта мира. Москва : Московский лицей, 2002. 271 с.
19. Родионова И.А., Бунакова Т.М. Экономическая география : учебно-справочное пособие. Москва : Московский лицей, 2003. 496 с.
20. Современная география мирового хозяйства : пособие для учителей / под ред. М. С. Розина. Москва : Просвещение, 1977. 288 с.
21. Соціальна географія : підручник / за ред. Л.Немець та К. Мезенцева. Київ : Фенікс, 2019. 304 с.



22. Социально-экономическая география зарубежного мира / под ред. В.В. Вольского. 2-е изд., испр. Москва : Дрофа, 2003. 560 с.
23. Соціально-економічна географія світу / за ред. Кузика С. П. Тернопіль : Підручники і посібники, 1998. 256 с.
24. Топчієв О. Г. Основи суспільної географії : навч. посібник. Одеса : Астропринт, 2009. 544 с.
25. Турчин Я. Б., Дорош Л. О., Горбач О. Н. Країнознавство : навч. посібник. Львів : Вид-во Львівської політехніки, 2012. 276 с.
26. Шишов С.С. Экономическая география и регионалистика. Москва : Финстатинформ, 1998. 159 с.
27. Экономическая, социальная и политическая география мира. Регионы и страны / под ред. С. П. Лаврова. Москва : Гардарики, 2002. 928 с.

### Допоміжна


1. Атлас вчителя / відп. ред. В. В. Молочко. Київ : Картографія, 2010.
2. Атлас світу / відп. ред. О. Вакуленко. Київ : Картографія, 2004. 140 с.
3. Атлас світу / ред. О. Вакуленко. Київ : Картографія, 2005. 336 с.
4. Алаев Э. Б. Экономико-географическая терминология. Москва : Мысль, 1977. 198 с.
5. Алаев Э.Б. Социально-экономическая география : Понятийно-терминологический словарь. Москва : Мысль, 1983. 350 с.
6. Барановський М.О., Дмитренко О.Г. Економічна і соціальна географія зарубіжних країн (Азія) : навч. посібник. Ніжин, 2001. 165 с.
7. Білецький М.І., Ванда І.В., Котик Л.І. Соціальна географія : навч. посібник [2-ге вид., допов.]. Львів : Простір-М, 2015.
8. Вокруг света: Географическая энциклопедия для юных читателей. Нью-Йорк : Ларусс Кингфишер Чэмберс Инк, 1995. 640 с.
9. Все страны мира. Энциклопедический справочник / автор-сост. Родин И. О., Пименова Т. М. Москва : Вече, 2002. 560 с.
10. География мирового хозяйства. Часть I / под ред. Б.Н. Зимина. Москва : Изд-во Рос. открыт. унта, 1992. 160 с.
11. География мирового хозяйства / под ред. А. П. Голикова. Київ : Центр навч. л-ри. 2008. 192 с.
12. Головченко В. І. Китай : країнознавчий портрет. Київ : Знання, 2010. 71 с.
13. Гонак М. Республіка Болгарія : суспільна географія. Львів : ЛДУ ім. Івана Франка, 1998. 40 с.
14. Гудзеляк І. І. Географія населення : навч. посібник. Львів : Вид. центр ЛНУ ім. Івана Франка, 2008. 232 с.
15. Гудзеляк І., Уманців Б. Хорватія : суспільно-географічна характеристика. Львів : Вид. центр ЛНУ ім. Івана Франка, 2002. 136 с.
16. Дахно І. І., Тимофіїв С. М. Країни світу : енциклопедичний довідник. Київ : Мапа, 2007. 608 с.
17. Дністрянський М. С. Геополітика : навч. посібник. Львів : Вид. центр ЛНУ імені Івана Франка, 2011. 436 с.



18. Дронов В.П. Максаковский В.П., Ром В.Я. Экономическая и социальная география: справочные материалы. Москва : Просвещение, 1994. 208 с.
19. Дубович І.А. Країнознавчий словник-довідник. Київ : Знання, 2008.
20. Ігнат'єв П. М. Країнознавство. Країни Азії : навч. посіб. Чернівці, 2004. 384 с.
21. Качан Є. П. Ковтонюк М.О., Петрига М.О. Розміщення продуктивних сил зарубіжних країн : навч. посіб. Тернопіль, 1993. 518 с.
22. Книш М. М. Бразилія : Суспільно-географічна характеристика. Львів : Вид. центр ЛНУ ім. Івана Франка, 2000. 150 с.
23. Книш М. М. Економічна і соціальна географія країн, що розвиваються. Львів : ЛНУ імені Івана Франка, 2006. 264 с.
24. Книш М. Критерії побудови типології країн. Географія і сучасність : зб. наук. праць НПУ ім. М.П. Драгоманова. Серія 4. Вип. 16. 2007. С. 31-38.
25. Країнознавство : наук. зб. Київ : Київський міжнародний університет, 2011. Вип. 1. 256 с.
26. Липец Ю. Г., Пуляркин В.А., Шлихтер С.Б. География мирового хозяйства : учеб. пос. Москва : ВЛАДОС, 1999. 400 с.
27. Луцишин П. В., Клімонт Д., Луцишин Н. П. Територіальна організація суспільства (основи теорії) : навч. посіб. Луцьк : РВВ "Вежа" Волин, держ. ун-ту ім. Лесі Українки, 2001. 334 с.
28. Мальська М. П., Гамкало М. З., Бордун О. Ю. Туристичне країнознавство. Європа : навч. посібник / Київ : Центр учбової літератури, 2009. 224 с.
29. Мамчур О.І., Сідорова С.В. Новітні економічні типології країн світу. Геополітика і економіка регіонів : наук. журнал. Сімферополь : Кримськ. наук. центр НАН України, 2014. Т. 10. Вип. 2. С. 141 -146.
30. Масляк П.О., Олійник Я.Б., Степаненко А.В. Словник-довідник учня з економічної і соціальної географії світу. Київ : Лібра, 1996.328 с.
31. Мироненко Н. С. Введение в географию мирового хозяйства: Международное разделение труда. Москва : Аспект-Пресс, 2006. 253 с.
32. Міжнародні організації : навч. посіб / за ред. Ю.Г. Козака, В.В. Ковалевського, З. Кутайні. Київ : ЦУЛ, 2007. 440 с.
33. Павлов С.В., Мезенцев К.В., Любіцева О.О. Географія релігій : навч. посібник. Київ : АтрЕк. 504 с.
34. Ровенчак І.І. Географія культури : проблеми теорії, методології та методики дослідження : монографія. Львів : Вид. центр ЛНУ ім. Івана Франка, 2008. 239 с.
35. Ровенчак І.І. Типологія країн світу. Текст лекцій. Львів : Вид. центр ЛНУ імені Івана Франка, 1997. 24 с.
36. Соціально-економічна географія України / за ред. О. І. Шаблія. Львів : Світ, 2000. 680 с.
37. Стецький В.В., Котик Л.І. Регіональна економічна і соціальна географія світу (Центральна та Південно-Східна Європа, Східна Балтія) : навч. посібник. Львів : ЛНУ імені Івана Франка, 2018.
38. Стецький В. Чехія : суспільно-географічна характеристика. Львів : ЛНУ імені Івана Франка, 2002. 21 с.
39. Стецький В., Уманців Б. Словенія : суспільно-географічна характеристика : текст



- лекцій. Львів : ЛНУ імені Івана Франка, 2004. 39 с.
40. Суліма Є.М., Шепелєв М.А. Глобалістика : підручник. Київ : Вища школа, 2010. 544 с.
  41. Трохимчук С. В., Федунь О. В. Політична географія світу : навч. посібник. Київ : Знання, 2007. 422 с. 50.
  42. Туристичне країнознавство : країни-лідери туризму / ред. проф. О.О. Любіцевої. Київ, 2008. 434 с.
  43. Шаблій О. І. Основи загальної суспільної географії : навч. посібник. Львів : Вид. центр ЛНУ ім. Івана Франка, 2003. 444 с.
  44. Шаблій О. І. Суспільна географія : теорія, історія, українознавчі студії : монографія. Львів : Вид. центр ЛНУ ім. І. Франка, 2001. 744 с.
  45. Юрківський В. М. Країни світу : довідник. Київ : Либідь, 1999. 368 с.
  46. Юрківський В. М. Регіональна економічна і соціальна географія. Зарубіжні країни. Київ : Либідь, 2000. 416 с.
  47. Яценко Б.П. Економіка знань : сучасний наукововиробничий комплекс Японії. УГЖ. № 1. 2014.
  48. Яценко Б.П, Бабарицька В.К. Країнознавство : основи теорії : навч. посібник. Київ : Либідь. 312 с.



**ЗАВДАННЯ ДЛЯ АУДИТОРНИХ  
ТА ІНДИВІДУАЛЬНИХ ЗАНЯТЬ  
СТУДЕНТІВ**





## 2. НАВЧАЛЬНО-МЕТОДИЧНИЙ РОЗДІЛ

### Тема 1. ТЕРИТОРІЯ ТА ГЕОГРАФІЧНЕ ПОЛОЖЕННЯ КРАЇН І РЕГІОНІВ СВІТУ

Мета: з'ясувати особливості застосування категорій „територія”, „географічне положення” у соціально-економічній географії; виявити особливості територій країн із різною морфологією, ступенем зручності та іншими ознаками; виявити особливості дослідження різних типів географічного положення країн світу, аналізувати головні міжнародні організації країн світу.

#### Завдання практичної роботи

1. Проаналізуйте підходи до виділення макрорегіонів світу та заповніть таблицю 1, використовуючи додаток Б.

Таблиця 1

#### Сучасні підходи до регіонального поділу світу

| Частина світу,<br>континент | І.О.Родіонова | Б.П. Яценко | П.О. Масляк<br>Я.Б. Олійник<br>А.В.Степаненко | В.П.Максаковський |
|-----------------------------|---------------|-------------|---|-------------------|
| Європа                      |               |             |   |                   |
| Азія                        |               |             |   |                   |
| Африка                      |               |             |   |                   |
| Америка                     |               |             |   |                   |
| Австралія та<br>Океанія     |               |             |   |                   |



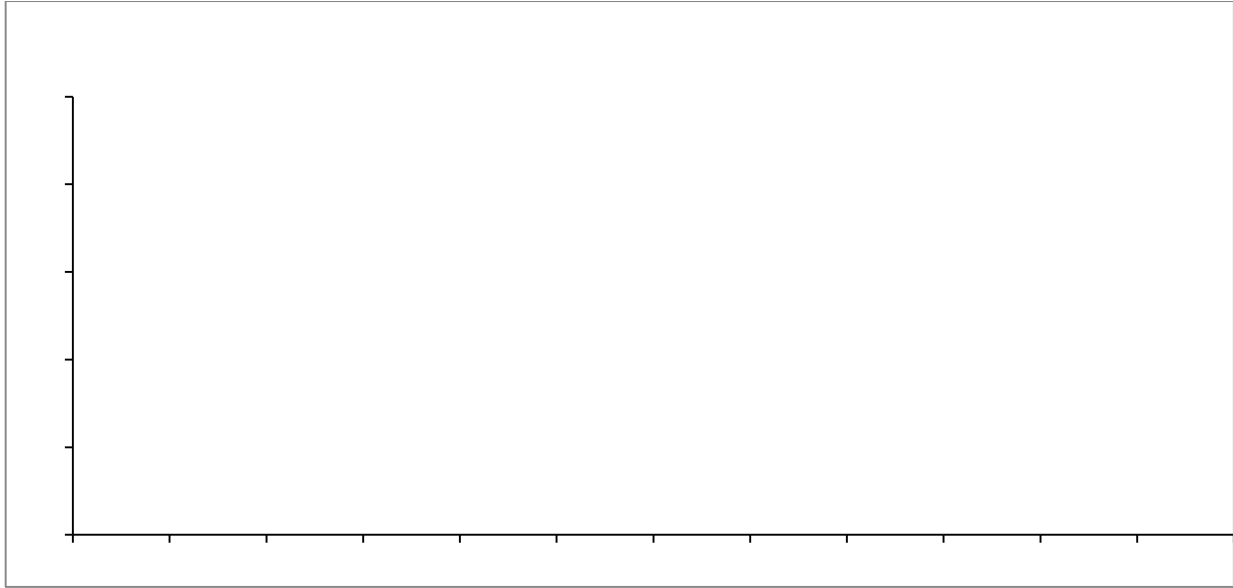
2. Вкажіть приклади країн за даними ознаками, використовуючи табл. 2.

Таблиця 2

**Форми державної території**

| Форми території            | Характерні риси  | Приклади |
|----------------------------|--|----------|
| 1                          | 2  | 3        |
| Острівні                   | Розташовані на островах  |          |
| Архипелажні                | Розташовані на архіпелазі (“розкидані”)                                    |          |
| Півострівні                | Розташовані на півостровах   |          |
| Витягнутої форми           | У вигляді вузької смужки   |          |
| Ескалавні (з ескалавами)   | Частина території держави, що відокремлена територією іншої держави        |          |
| Компактні                  | “Ідеальна держава”   |          |
| Анклавні                   | Що знаходяться повністю усередині іншої держави                            |          |
| Напіванклавні              | Що затиснуті з усіх сторін іншими державами, але мають вихід до моря       |          |
| Буферні                    | Невеличка слабка держава, затиснута між двома потужними державами-сусідами |          |
| “Подвійні” держави         | Розташовані на півострові і острові (островах)                             |          |
| Держави без виходу до моря | Внутрішньоконтинентальні, закриті держави                                  |          |

3. Охарактеризуйте історико-географічні особливості формування незалежних країн за макрорегіонами світу та побудуйте гістограму (використовуючи додаток Д). Вкажіть роки (періоди) максимального зростання числа держав на політичній карті світу. Визначте причини таких змін.



4. Відобразіть на контурній карті світу (рис. 1) способом позначок та написів штаб-квартири та назви глобальних міжнародних організацій країн світу (див. табл. 3). Аббревіатури міжнародних організацій подані в додатку В.

Таблиця 3

### Штаб-квартири міжнародних організацій

| Місто – штаб-квартира | Міжнародна організація                                       |
|-----------------------|--|
| Абуджа                | Економічне співтовариства держав Західної Африки (ЕКОВАС)    |
| Аддіс-Абеба           | Організація Африканської Єдності                             |
| Берн                  | Всесвітній поштовий союз                                     |
| Білорусь              | СНД  |
| Брюссель              | НАТО, Рада міністрів ЄС                                      |
| Вашингтон             | Організація Американських держав, Світовий банк, МБРР, НАФТА |
| Відень                | ОПЕК, МАГАТЕ   |
| Гаага                 | Міжнародний суд ООН  |
| Джакарта              | АСЕАН  |
| Джидда                | Організація „Ісламська конференція”                          |
| Джорджтаун            | КАРІКОМ  |
| Женева                | Міжпарламентський союз, САВТ, ВМО, ВООЗ, ВОІВ, МСЕ           |
| Каїр                  | Ліга Арабських держав  |
| Катманду              | СААРК  |
| Коломбо               | Шрі-Ланка  |
| Лібревіль             | Економічна співдружність Центральноафриканських країн        |
| Ліма                  | Амазонський пакт, Андський пакт                              |
| Лондон                | ІМО, Співдружність націй                                     |
| Лусака                | Спільний ринок Східної та Південної Африки (КОМЕКА)          |



|               |  |
|---------------|--|
| Люксембург    | Європейський суд   |
| Монреаль      | ІКАО, ІАТА   |
| Монтевідео    | Латиноамериканська асоціація інтеграції (ЛААІ), МЕРКОСУР |
| Нумеа         | Тихоокеанська співдружність                              |
| Нью-Йорк      | ООН  |
| Париж         | ОЕСР, ЮНЕСКО, Європейське космічне агентство             |
| Порт-оф-Спейн | Асоціація Карибських держав                              |
| Рабат         | Союз арабського Магрибу                                  |
| Рим           | ФАО  |
| Сан-Сальвадор | Організація Центральноамериканських держав               |
| Сінгапур      | Азіатсько-Тихоокеанське економічне співтовариство (АТЕС) |
| Стамбул       | ОЧЕС   |
| Страсбург     | Європарламент, Рада Європи                               |
| Тегеран       | Економічна організація співробітництва (ЕОС)             |

5. Нанесіть на контурну карту держави-суверени та способом абсолютних позначок відобразіть кількість їхніх залежних країн (додаток Е).

#### Завдання для самостійної роботи

1. Виділіть залежні країни-офшорні зони.
2. Зазначте, які залежні країни світу є фактично економічно самостійними від держав-суверенів.
3. Охарактеризуйте залежні країни із найбільшим природноресурсним потенціалом.
4. Визначте, які чинники перешкоджають активному економічному і соціальному розвитку залежних країн світу.
5. Охарактеризуйте чинники та особливості сепаратистських рухів серед залежних країн світу за розділом „Самопроголошені держави, залежні країни та національно-політичні рухи...” у навчальному посібнику М. Дністрянського „Геополітика”.
6. Зазначте, які держави представлені на антарктичних територіях. Які з них мають окремі адміністративно-територіальні утворення на антарктичних територіях?

#### Контрольні питання та завдання

1. Розкрийте суть поняття «простір», «геопростір», «територія». Територія країни і держави. Формування території держави.
2. Охарактеризуйте роль міжнародних організацій для економічного, соціального, культурного, політичного розвитку країн світу, використовуючи посібники.
3. Виділіть найстарші глобальні міжнародні організації
4. Ознайомтесь із особливостями діяльності та структурою ООН, використовуючи Довідковий атлас світу та матеріали офіційного сайту організації.
5. Виділіть найбільш активні глобальні та регіональні організації.

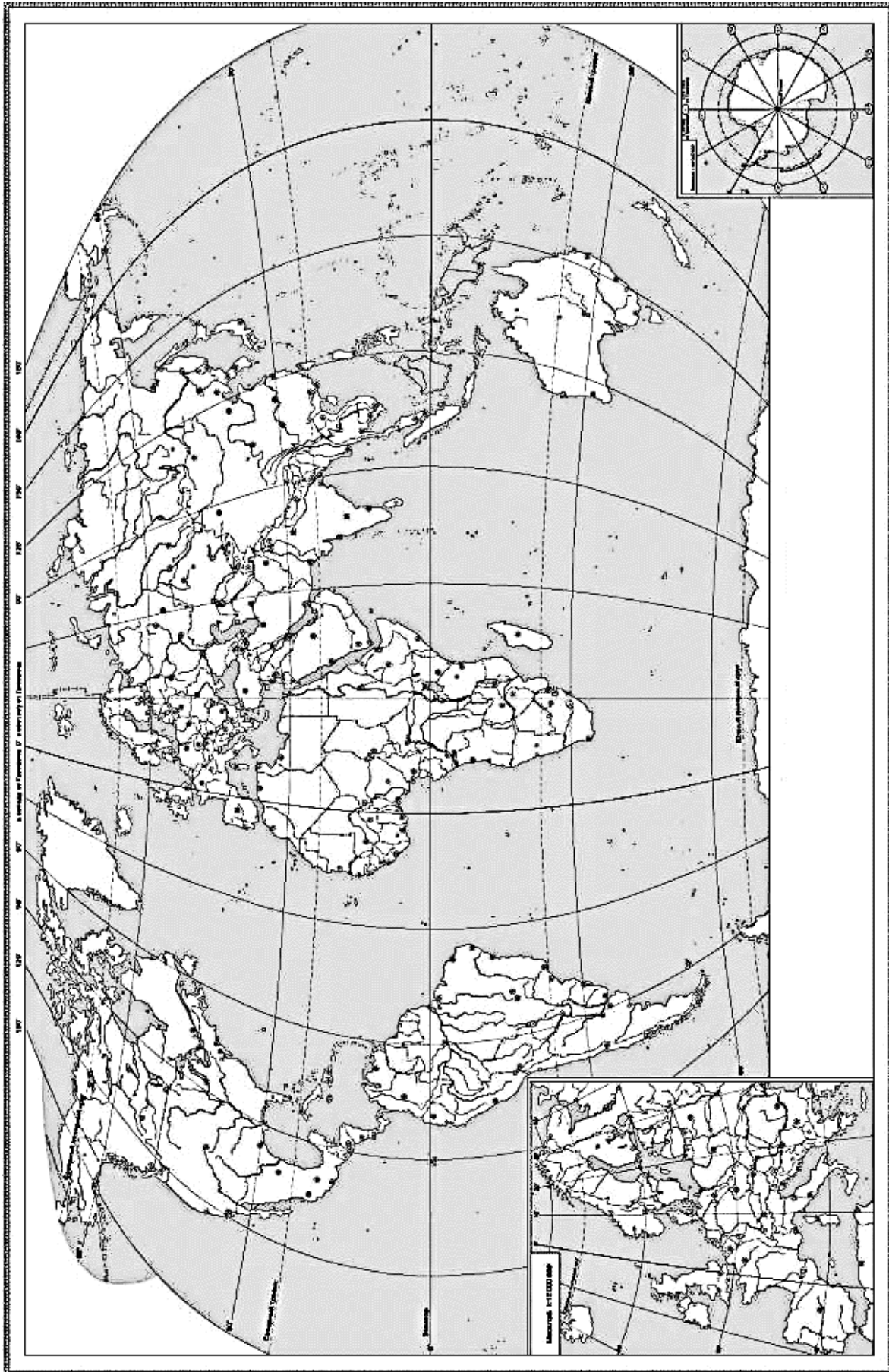


Рис.1. Контурна карта світу



## **Тема 2. ІСТОРІЯ РОЗВИТКУ І ЗАВДАННЯ СОЦІАЛЬНО-ЕКОНОМІЧНОЇ ГЕОГРАФІЇ**

**Мета:** вивчити та дослідити етапи становлення соціально-економічної географії, з'ясувати закономірності формування соціально-економічної географії та внесок представників шкіл соціально-економічної географії в розвиток соціально-економічної географії.

### **Завдання семінарського заняття**

1. Етапи формування соціально-економічної географії.
  - 1.1. Класичний період.
  - 1.2. Давньогрецький і римський період.
  - 1.3. Арабська географія.
  - 1.4. Епоха великих географічних відкрить.
  - 1.5. Новий і новітній період.
2. Представники шкіл соціально-економічної географії.
  - 2.1. Представники французької школи.
  - 2.2. Представники німецької школи.
  - 2.3. Представники англо-американської географії.
  - 2.4. Представники російської економгеографії.
  - 2.5. Представники української економгеографії.
3. Завдання соціально-економічної географії на сучасному етапі.
4. Зв'язок соціально-економічної географії з іншими науками.

### **Завдання для самостійної роботи**

1. Ознайомтесь з теоріями регіоналізації за підручником Л.І. Шаблія «Основи загальної суспільної географії». Зверніть увагу на особливості суспільно-географічної регіоналізації.
2. Ознайомтесь з особливостями макрорегіоналізації американських вчених Г. де Блія та П. Муллера у виданні «Географія: світи, регіони, концепти».
3. Ознайомтесь із загальними засадами регіоналізації світу за навчальними посібником Б.П. Яценка «Країнознавство: основи теорії». Зверніть увагу на особливості регіоналізації у країнознавстві.
4. Проаналізуйте особливості геополітичної регіоналізації, використовуючи навчальний посібник «Політична географія і геополітика» за редакцією Б.П. Яценка.

## **Тема 3. РЕГІОНАЛЬНІ ЕКОНОМІЧНІ, ГЕОГРАФІЧНІ ТА СОЦІАЛЬНІ ОСОБЛИВОСТІ КРАЇН ЄВРОПИ**

**Мета:** засвоєння студентами знань про регіональні економічні, географічні та соціальні особливості країн Європи; обґрунтувати виділення субрегіонів Європи та зобразити їх на контурній карті; аналізувати сучасні географічні тенденції розвитку країн Європи.

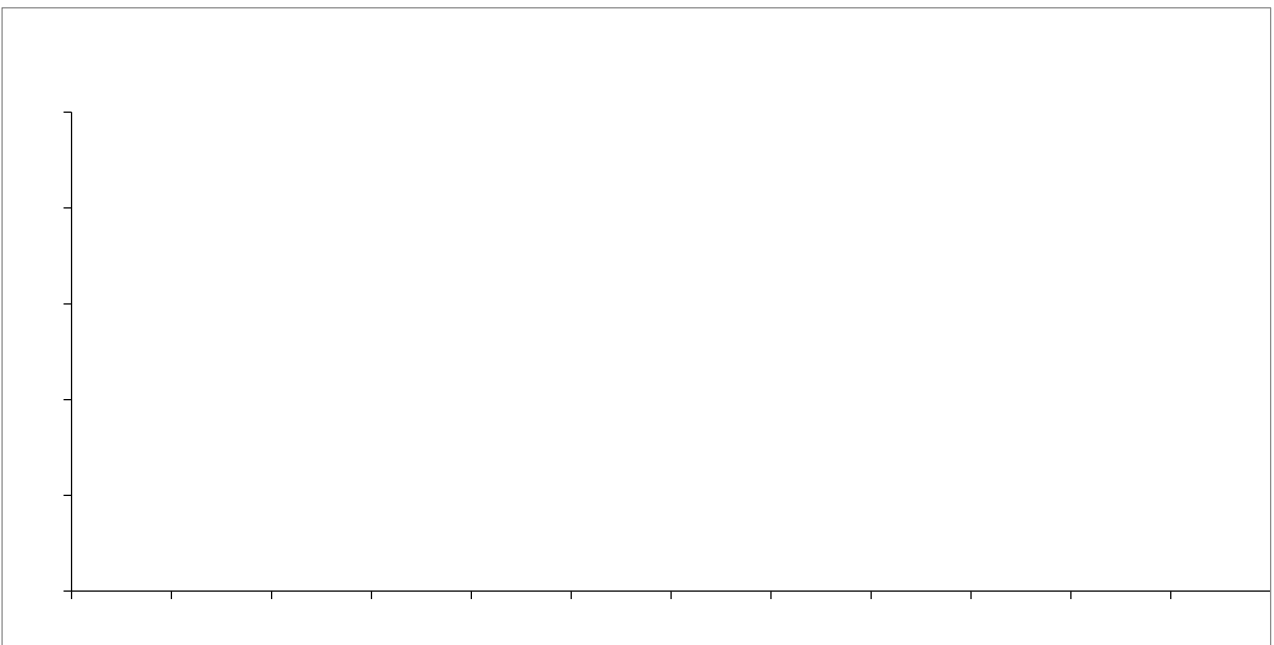
### **Завдання практичної роботи**

1. Використовуючи контурну карту Європи, позначте:
  - а) способом лінійних знаків зобразіть субрегіони Європи, використовуючи геосхему ООН;
  - б) способом кольорового фону зобразіть республіки (жовтим), монархії (червоним), зеленим (країни у складі Співдружності);
  - в) способом кількісного фону (штрихуванням) зобразіть державний устрій країн Європи.



Рис. 2. Контурна карта Європи

2. Побудуйте гістограму розподілу різних типів країн Європи за рівнем економічного розвитку (ВВП на одну особу, млн доларів) за розрахунками таблиці 2 (додаток Г).














3. Встановіть відповідність між столицею і країною.

- |   |                      |     |                  |
|---|----------------------|-----|------------------|
| А | Австрія              | 1.  | Берн             |
| Б | Албанія              | 2.  | Подгоріца        |
| В | Андорра              | 3.  | Скокгольм        |
| Г | Бельгія              | 4.  | Відень           |
| Д | Боснія і Герцеговина | 5.  | Лондон           |
| Е | Велика Британія      | 6.  | Андорра-ла-Велья |
| Є | Данія                | 7.  | Белград          |
| Ж | Естонія              | 8.  | Дублін           |
| К | Ірландія             | 9.  | Загреб           |
| Л | Ісландія             | 10. | Скоп'є           |
| М | Іспанія              | 11. | Гельсінкі        |
| Н | Люксембург           | 12. | Прага            |
| П | Македонія            | 13. | Сараєво          |
| Р | Сербія               | 14. | Таллінн          |
| С | Фінляндія            | 15. | Брюсель          |
| Т | Хорватія             | 16. | Люксембург       |
| У | Чехія                | 17. | Рейк'явік        |
| Ф | Чорногорія           | 18. | Копенгаген       |
| Х | Швейцарія            | 19. | Мадрид           |
| Ч | Швеція               | 20. | Тирана           |

|   |  |
|---|--|
| А |  |
| Б |  |
| В |  |
| Г |  |
| Д |  |
| Е |  |
| Є |  |
| Ж |  |
| К |  |
| Л |  |
| М |  |
| Н |  |
| П |  |
| Р |  |
| С |  |
| Т |  |
| У |  |
| Ф |  |
| Х |  |
| Ч |  |

4. Виберіть країну, якій належить визначна пам'ятка.









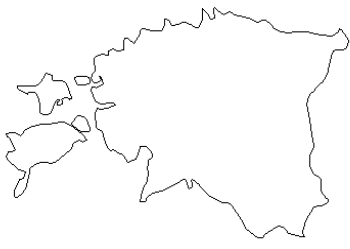
|  |  |  |
|--|--|--|
| <br>а | <br>б | <br>в |
| <br>г | <br>д | <br>е |
| <br>є | <br>ж | <br>к |





|                      |                              |   |  |
|----------------------|------------------------------|---|--|
| а) Парфенон          | 1. Велика Британія, Лондон   | А |  |
| б) Міланський собор  | 2. Франція, Париж            | Б |  |
| в) Венеція           | 3. Італія, Піза              | В |  |
| г) Біг-Бен           | 4. Велика Британія, Еймсбері | Г |  |
| д) Пізамська вежа    | 5. Греція, Афіни             | Д |  |
| е) Замок Нойшвантайн | 6. Італія, Венеція           | Е |  |
| є) Лувр              | 7. Італія, Рим               | Є |  |
| ж) Стоунхендж        | 8. Італія, Мілан             | Ж |  |
| к) Колізей           | 9. Німеччина, Швангау        | К |  |

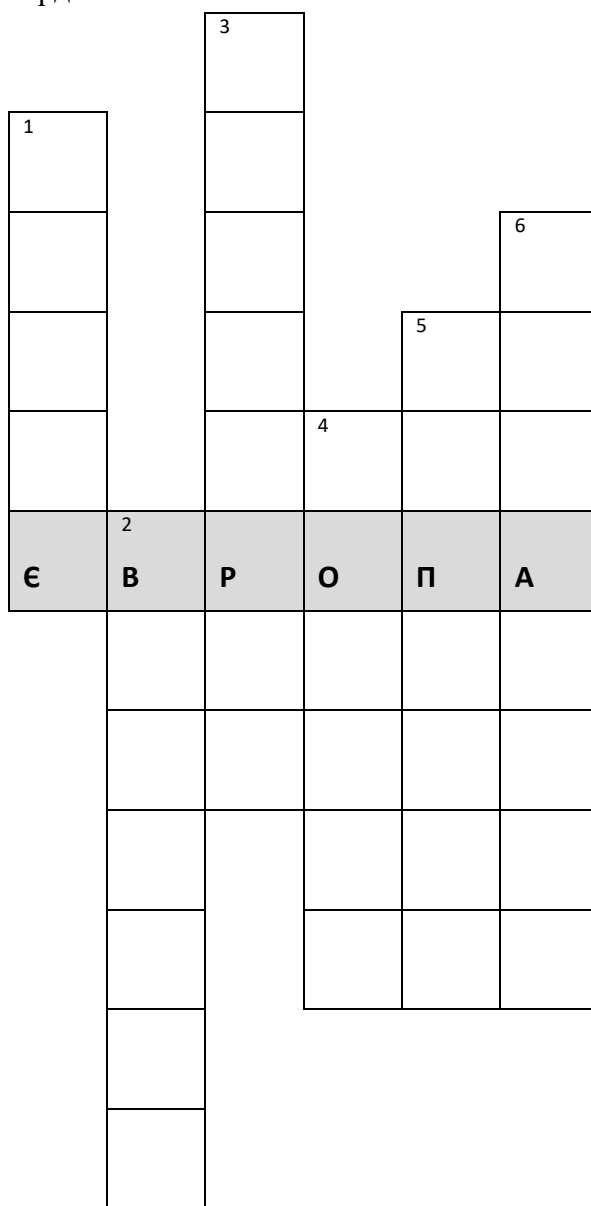
5. Запишіть назви держав за допомогою контурів.

|   |   |   |
|---|---|---|
|  <p>а)</p>  |  <p>б)</p>  |  <p>в)</p>  |
|  <p>г)</p> |  <p>д)</p> |  <p>е)</p> |
|  <p>є)</p> |  <p>ж)</p> |  <p>к)</p> |



| Контур | Впишіть країну |
|--------|----------------|
| а)     |                |
| б)     |                |
| в)     |                |
| г)     |                |
| д)     |                |
| е)     |                |
| є)     |                |
| ж)     |                |
| к)     |                |

6. Розгадайте кросворд.



- 1) Столиця Македонії.
- 2) Найменша країна в світі.
- 3) Держава із найнижчим приростом населення в Європі.
- 4) Держава, у якій рівень урбанізації становить 100%.



- 5) Кому належать Балеарські острови?  
6) Держава, з найменшою густиною населення в Європі.

7. Тестові завдання.

Коротка відповідь

1. За формою правління більшість країн Європи є .....
2. Унікальне об'єднання країн Європи, які через створення спільного ринку, економічного та валютного союзу, а також шляхом реалізації спільної політики й діяльності мають на меті забезпечити безперервне економічне зростання, соціальний розвиток і згуртованість країн-учасниць називається...

3. Вставте пропущену цифру.

На території Європи знаходиться ...незалежних держав.

4. До складу Західної Європи входять такі країни...  
5. Бенілюкс – це ..

Одна відповідь

6. До субрегіону Західна Європа не входить...  
а) Німеччина; б) Нідерланди; в) Франція; г) Португалія.  
7. Найбільша країна Європи за кількістю населення...  
а) Франція; б) Україна; в) Німеччина; г) Велика Британія.  
8. Рівень урбанізації в Європі становить...  
а) 28%; б) 45%; в) 73%; г) 88%.  
9. Найменшою державою Європи та світу(за площею та населенням) є...  
а) Монако; б) Ватикан; в) Сан-Марино; г) Естонія.  
10. До «чотирьох двигунів» Європи не належить...  
а) регіон Рона; б) Ломбардія; в) Лотарингія; г) Каталонія.

Кілька відповідей

11. Виберіть з переліку країни, які належать до території Східної Європи.  
а) Латвія; б) Норвегія; в) Білорусь;  
г) Молдова; д) Португалія; е) Україна.  
12. До країн Бенілюксу входять...  
а) Нідерланди; б) Естонія; в) Бельгія;  
г) Люксембург; д) Ліхтенштейн; е) Німеччина.  
13. Виберіть три країни Європи, населення яких перевищує 50 млн осіб.  
а) Іспанія; б) Німеччина; в) Туреччина  
г) Велика Британія; д) Чехія; е) Литва.  
14. Виберіть правильні твердження, що стосуються субрегіону Західна Європа.  
а) загальна кількість населення становить 184 млн осіб;  
б) тут розташований найбільший морський порт світу;  
в) всі країни Західної Європи суверенні держави;  
г) найбільшою міською агломерацією є Паризька;  
15. Виберіть найбільші кам'яновугільні басейни Європи.  
а) Рурський; б) Астурійський; в) Верхньосілезький; г) Донецький.



Відповідність

16. Встановіть відповідність між країнами та їх столицями.

|               |               |   |  |
|---------------|---------------|---|--|
| а) Швеція     | 1. Братислава | А |  |
| б) Фінляндія  | 2. Стокгольм  | Б |  |
| в) Румунія    | 3. Гельсінкі  | В |  |
| г) Словаччина | 4. Бухарест   | Г |  |

17. Встановіть відповідність між країною та формою правління.

|               |   |   |  |
|---------------|---|---|--|
| а) Швеція     | 1. конституційна монархія                 | А |  |
| б) Ватикан    | 2. парламентсько-президентська республіка | Б |  |
| в) Латвія     | 3. теократична монархія                   | В |  |
| г) Португалія | 4. парламентська республіка               | Г |  |

18. Установіть відповідність між центрами туризму та країнами.

|                                 |              |   |  |
|---------------------------------|--------------|---|--|
| а) Ярославль, Загорськ, Костром | 1. Швейцарія | А |  |
| б) Краків, Сопот, Зелена-Ґура   | 2. Росія     | Б |  |
| в) Карлові Вари, Прага          | 3. Чехія.    | В |  |
| г) Цюріх, Женева.               | 4. Польща    | Г |  |

9. Встановіть відповідність між країною та кількістю населення.

|              |              |   |  |
|--------------|--------------|---|--|
| а) Німеччина | 1) 37,97 млн | А |  |
| б) Італія    | 2) 60,36 млн | Б |  |
| в) Польща    | 3) 83,02 млн | В |  |
| г) Греція    | 4) 10,72 млн | Г |  |

20. Встановіть відповідність між країнами та їх розташуванням на карті.





| Країна        | Цифра на карті |
|---------------|----------------|
| а) Греція     |                |
| б) Португалія |                |
| в) Швеція     |                |
| г) Чехія      |                |

### Послідовність

21. Розташуйте країни Європи у послідовності зменшення площі.

|            |  |
|------------|--|
| а) Україна |  |
| б) Франція |  |
| в) Швеція  |  |
| г) Монако  |  |

22. Розташуйте країни Європи у послідовності збільшення величини ВВП.

|                    |  |
|--------------------|--|
| а) Італія          |  |
| б) Німеччина       |  |
| в) Велика Британія |  |
| г) Білорусь        |  |

23. Розташуйте країни Східної Європи у послідовності зменшення кількості населення.

|             |  |
|-------------|--|
| а) Україна  |  |
| б) Литва    |  |
| в) Білорусь |  |
| г) Чехія    |  |

24. Розкрийте розташування країн Європи у послідовності із заходу на схід.

|               |  |
|---------------|--|
| а) Хорватія   |  |
| б) Португалія |  |
| в) Естонія    |  |
| г) Нідерланди |  |

25. Розташуйте країни у послідовності спадання за рівнем урбанізації.

|              |  |
|--------------|--|
| а) Бельгія   |  |
| б) Німеччина |  |
| в) Італія    |  |
| г) Україна   |  |

### **Завдання для самостійної роботи**

1. Ознайомтесь з розділом «Типізація країн, що розвиваються» навчального посібника М.М. Книш «Економічна і соціальна географія країн, що розвиваються». Порівняйте різні варіанти типології країн, розроблені міжнародними організаціями та науковцями.

2. Ознайомтеся зі статтею Мамчук О.І, Сідорова С.В. «Нові економічні типології країн світу». Назвіть вчених, які розробляли типізації країн. Яка типізація країн, на Ваш погляд, найбільш вдала?



3. Проаналізуйте статтю М.М. Книш «Критерії побулови типології країн». Вкажіть критерії, за якими можна здійснити типфзацію країн. Назвіть критерії, які є основою розробки багатьох типізацій.

### Контрольні питання та завдання

1. Проаналізуйте різні підходи до регіоналізації Європи.
2. Вкажіть найбільші макрорегіони Європи: а) за розміром території; б) людністю; в) економічним потенціалом і рівнем економічного розвитку.
3. Виділіть головні фізико-географічні країни та регіони Європи. Які з країн Європи належать до більш, ніж трьох фізики-географічних країн?
4. Проаналізуйте концепцію „Європа регіонів” та її вплив на розвиток транскордонного співробітництва країн Європи.
5. Головні таксони регіоналізації світу.
6. Особливості інтеграційного розвитку європейських країн.

### Тема 4. КРАЇНИ ЄВРОПИ

Мета: закріплення, розширення і поглиблення теоретичних та практичних навичок, здобутих під час вивчення навчальної дисципліни; вироблення навичок письмового аналізу на основі самостійно підібраного статистичного матеріалу, граничної інтерпретації інформації, а також створення презентації за темою дослідження.

### Завдання семінарського заняття

Згідно із запропонованим планом (змістом) економіко-географічного дослідження країни підготувати доповідь та презентацію однієї з країн Європи:

1. Загальна характеристика Австрії.
2. Загальна характеристика Албанії.
3. Загальна характеристика Бельгії.
4. Загальна характеристика Білорусі.
5. Загальна характеристика Болгарії.
6. Загальна характеристика Великої Британії.
7. Загальна характеристика Греції.
8. Загальна характеристика Данії.
9. Загальна характеристика Естонії.
10. Загальна характеристика Ірландії.
11. Загальна характеристика Ісландії.
12. Загальна характеристика Іспанії.
13. Загальна характеристика Італії.
14. Загальна характеристика Латвії.
15. Загальна характеристика Литви.
16. Загальна характеристика Македонії.
17. Загальна характеристика Молдови.
18. Загальна характеристика Нідерландів.
19. Загальна характеристика Німеччини.
20. Загальна характеристика Норвегії.
21. Загальна характеристика Польщі.



22. Загальна характеристика Португалії.
23. Загальна характеристика Росії.
24. Загальна характеристика Румунії.
25. Загальна характеристика Словаччини.
26. Загальна характеристика Словенії.
27. Загальна характеристика Угорщини.
28. Загальна характеристика Фінляндії.
29. Загальна характеристика Франції.
30. Загальна характеристика Хорватії.
31. Загальна характеристика Чехії.
32. Загальна характеристика Швейцарії.
33. Загальна характеристика Швеції.
34. Загальна характеристика Сербії.
35. Загальна характеристика Чорногорії.

#### **Завдання для самостійної роботи**

1. Прочитайте підрозділ «Міжнародні економічні зв'язки» навчального посібника за редакцією С. Кузика «Економічна і соціальна географія країн світу». Як змінилося місце розвинених країн у зовнішньоекономічних зв'язках світу на початку ХХІ ст.?
2. Опрацюйте статтю О. Кременя «Відкритість економіки та напрями її оцінки». Як змінився рівень відкритості економіки світу і країн з 1970-х рр. і до сьогодні? Які чинники такої динаміки?
3. Обґрунтуйте вплив окремих чинників на динаміку рівня відкритості економіки (на прикладі абстрактних моделей країн, при інших рівних умовах їхнього розвитку).
4. Ознайомтеся з показниками, які характеризують економічну, зокрема торговельну, глобалізацію країн за підходом Швейцарського економічного інституту. Чим відрізняється торговельна глобалізація і відкритість економіки?
5. Охарактеризуйте риси соціально-економічного розвитку країн Європи після економічної кризи 2008/2009 рр: динаміка, структурні проблеми господарства, проблеми безпеки.
6. Опишіть вплив Covid-19 на економіку країн Європи.

### **Тема 5. РЕГІОНАЛЬНІ ЕКОНОМІЧНІ, ГЕОГРАФІЧНІ ТА СОЦІАЛЬНІ ОСОБЛИВОСТІ КРАЇН АЗІЇ**

Мета: засвоєння студентами знань про регіональні економічні, географічні та соціальні особливості країн Азії; обґрунтувати виділення субрегіонів Азії та зобразити їх на контурній карті; аналізувати сучасні географічні тенденції розвитку країн Азії.

#### **Завдання практичної роботи**

1. Використовуючи картосхему 3, позначте:
  - а) способом лінійних знаків зобразіть субрегіони Азії, використовуючи геосхему ООН;
  - б) способом значків зобразіть республіки (буквою R), монархії (буквою M), країни у складі Співдружності (буквою S);
  - в) способом кількісного фону (штрихуванням) державний устрій країн Азії.

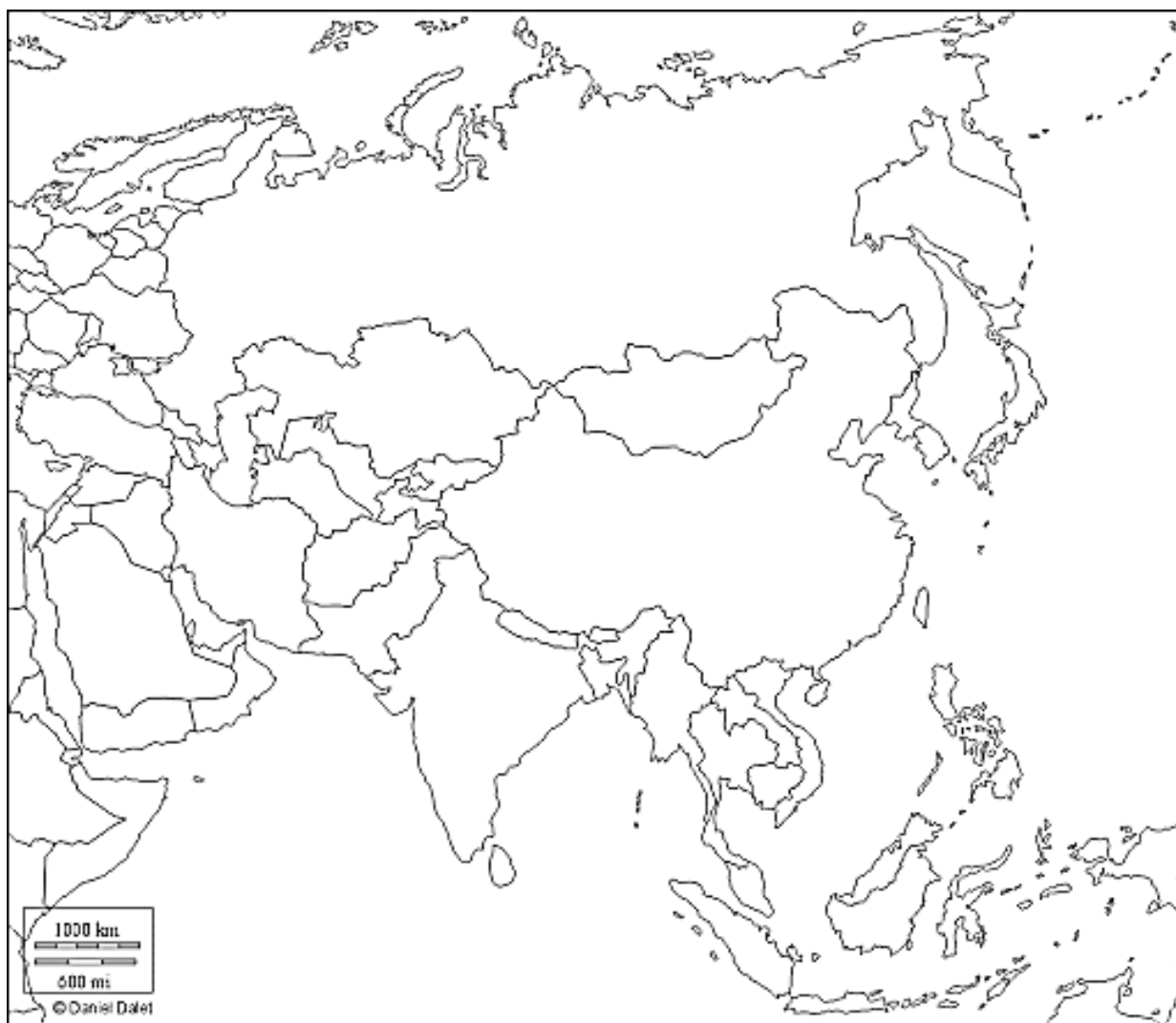
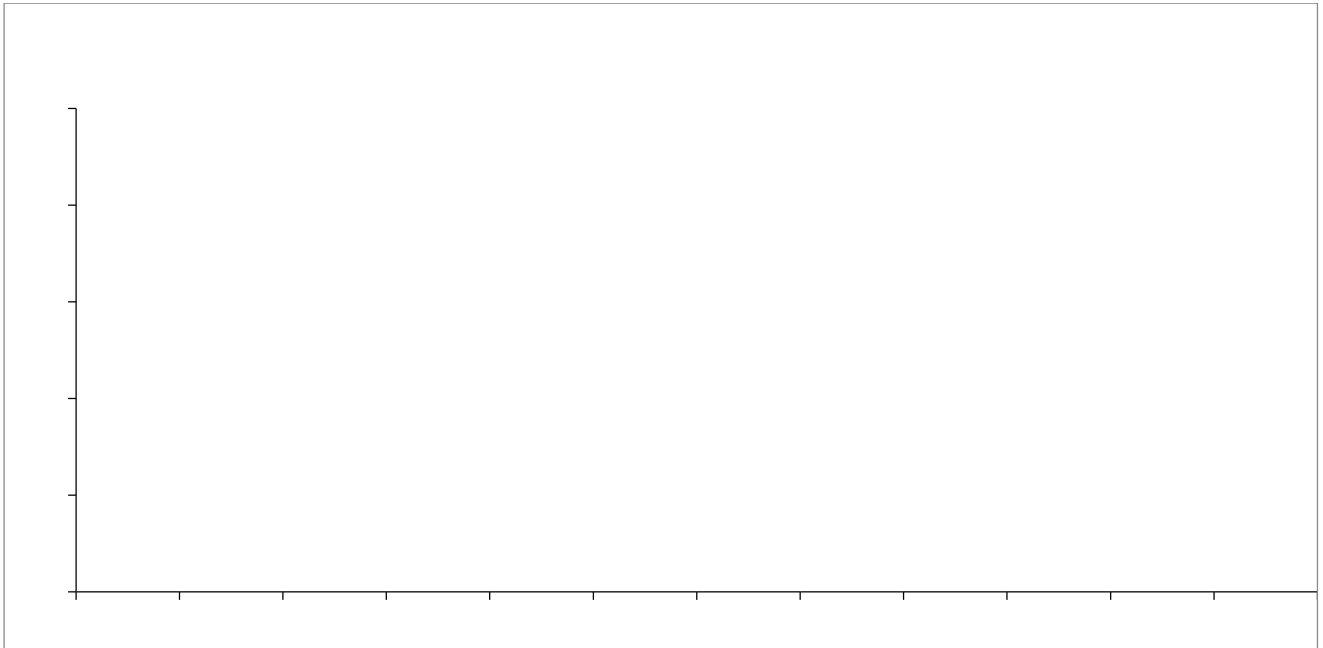


Рис. 3. Контурна карта Азії

2. Згрупуйте країни Азії за часткою економічно-активного населення від загальної кількості жителів країни за розрахунками таблиці 3 (додаток Г). Виокремить 5 груп (дуже висока, висока, середня, низька та дуже низька). Результати групування відобразіть на рис. 3 способом якісного фону.

3. Побудуйте гістограму структури ВВП (сільське господарство, промисловість, сфера послуг) субрегіонів Азії за розрахунками таблиці 2 (додаток Г).






3. Встановіть відповідність між столицею і країною.

|   |               |     |                     |
|---|---------------|-----|---------------------|
| А | Афганістан    | 1.  | <i>Сана</i>         |
| Б | Бангладеш     | 2.  | <i>Тегеран</i>      |
| В | Бутан         | 3.  | <i>Пномпень</i>     |
| Г | Вірменія      | 4.  | <i>Джакарта</i>     |
| Д | Ємен          | 5.  | <i>Нікосія</i>      |
| Е | Індонезія     | 6.  | <i>В'єнт'ян</i>     |
| Є | Іран          | 7.  | <i>Куала-Лумпур</i> |
| Ж | Йорданія      | 8.  | <i>Улан-Батор</i>   |
| К | Камбоджа      | 9.  | <i>Дакка</i>        |
| Л | Катар         | 10. | <i>Дамаск</i>       |
| М | Киргизстан    | 11. | <i>Ісламабад</i>    |
| Н | Кіпр          | 12. | <i>Єреван</i>       |
| П | Лаос          | 13. | <i>Маніла</i>       |
| Р | Малайзія      | 14. | <i>Ділі</i>         |
| С | Монголія      | 15. | <i>Кабул</i>        |
| Т | Пакистан      | 16. | <i>Амман</i>        |
| У | Сирія         | 17. | <i>Бішкек</i>       |
| Ф | Східний Тимор | 18. | <i>Тхімпху</i>      |
| Х | Узбекистан    | 19. | <i>Ташкент</i>      |
| Ч | Філіппіни     | 20. | <i>Доха</i>         |

|   |  |
|---|--|
| А |  |
| Б |  |
| В |  |
| Г |  |
| Д |  |
| Е |  |
| Є |  |
| Ж |  |
| К |  |
| Л |  |
| М |  |
| Н |  |
| П |  |
| Р |  |
| С |  |
| Т |  |
| У |  |
| Ф |  |
| Х |  |
| Ч |  |










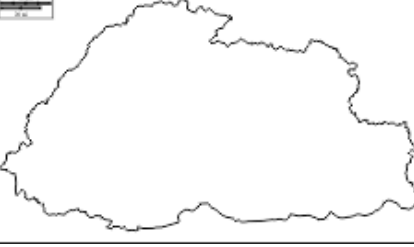
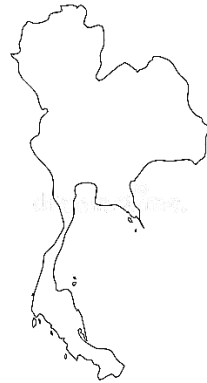
4. Виберіть країну, якій належить визначна пам'ятка.



|                           |             |   |  |
|---------------------------|-------------|---|--|
| а) Тадж-Махал             | 1. Японія   | А |  |
| б) Велика кітайська стіна | 2. Йорданія | Б |  |
| в) Мечеть шейха Заїда     | 3. ОАЕ      | В |  |
| г) Еверест                | 4. Китай    | Г |  |
| д) Ангкор-Ват             | 5. Індія    | Д |  |
| е) дане місто Петра       | 6. Камбоджа | Е |  |
| є) статуя Чингізхана      | 7. Монголія | Є |  |
| ж) Фузіяма                | 8. Непал    | Ж |  |
| к) храм Соломона          | 9. Ізраїль  | К |  |



## 5. Запишіть назви держав за допомогою контурів.

|   |   |   |
|---|---|---|
|  <p>a)</p>   |  <p>б)</p>   |  <p>в)</p>   |
|  <p>г)</p>   |  <p>д)</p>   |  <p>е)</p>  |
|  <p>є)</p> |  <p>ж)</p> |  <p>к)</p> |

| Контур | Впишіть країну |
|--------|----------------|
| а)     | Японія         |
| б)     | Китай          |
| в)     | Індія          |
| г)     | Грузія         |
| д)     | Туреччина      |
| е)     | Ізраїль        |
| є)     | Камбоджа       |
| ж)     | Бутан          |
| к)     | Тайланд        |



6. Розгадайте кросворд.

|   |   |  |  |   |  |  |  |
|---|---|--|--|---|--|--|--|
| 1 |   |  |  | А |  |  |  |
|   | 2 |  |  | З |  |  |  |
| 3 |   |  |  | І |  |  |  |
|   | 4 |  |  | Я |  |  |  |

- 1) Країна – учасник АСЕАН.
- 2) Одна із найбільших рік Китаю.
- 3) Найменша держава Азії за площею.
- 4) Яка країна дає близько 80% світового експорту слюди?

7. Тестові завдання.

Коротка відповідь

1. Міжнародна організація, яка контролює видобуток нафти – ...
2. Єдиною азійською державою, яка входить до складу НАТО, є...
3. Серед азійських країн переважають країни, які за адміністративно-територіальним устроєм є...
4. Скільки в Азії розміщено суверенних держав?
5. Держава-монархія Азії, територія якої є архіпелагом, – це...

Одна відповідь

6. Укажіть субрегіон Азії, до якого входять Казахстан, Узбекистан, Таджикистан, Туркменістан, Киргизстан.

- |                     |                   |
|---------------------|-------------------|
| а) Центральна Азія; | б) Південна Азія; |
| в) Східна Азія;     | г) Західна Азія.  |

7. Укажіть неправильну характеристику географічного положення Азії.

- а) велика розмаїтість природних умов, наявність великих покладів різноманітних корисних копалин;
- б) близькість більшості країн до розвинених держав Європи;
- в) більшість країн має вихід до моря;
- г) розташована в різних кліматичних поясах, значну частину займають області висотної поясності.

8. Більше ніж половина всіх запасів нафти світу залягає в...

- |                           |                   |
|---------------------------|-------------------|
| а) Західній Азії;         | б) Південній Азії |
| в) Південно-Східній Азії; | г) Східній Азії.  |

9. У якому районі Азії спостерігається найбільша густота населення?

- а) Центральноазіатський і Південноазіатський;
- б) Східноазіатський і Південноазіатський;
- в) Західноазіатський і Північноазіатський;
- г) Північноазіатський і Центральноазіатський.



10. Укажіть найсуттєвіші особливості економіко-географічного положення країн Західної Азії, які сприяють розвитку їх господарства.

- а) прибережне положення та сприятливі кліматичні умови;
- б) прибережне положення та сприятливі кліматичні умови;
- в) розташування поблизу Європи та зв'язок із нею транспортними шляхами;
- г) сприятливе сусідське положення щодо країн Південної Азії.

#### Кілька відповідей

11. Визначте три характеристики населення Китаю.

- а) в окремих районах Великої Китайської рівнини густина населення досягає 1000 осіб/км<sup>2</sup>;
- б) китайці становлять безумовну більшість тільки на сході країни;
- в) найчисленніші національні меншини – чжуани, уйгури, тибетці, монголи, мяо, маньчжури, корейці;
- г) населення середньої вікової групи перевищує 75 %;
- д) дві третини населення країни проживає в сільських населених пунктах;
- е) понад 80 % населення Китаю проживає в Південному Китаї;
- є) особливо низьким є рівень урбанізації в Західному Китаї.

12. Визначте три характерні риси господарства Китаю:

- а) Китай відстає від США за обсягами виробництва продукції обробної промисловості;
- б) провідними центрами машинобудування є міста західної частини країни;
- в) протягом останніх десятиліть середньорічні темпи зростання економіки Китаю становили 8 – 10 % на рік;
- г) порівняно з розвиненими країнами для Китаю характерна значно менша частка промисловості у ВВП;
- д) потужні ГЕС споруджені у верхній та середній течіях річок Янцзи і Хуанхе;
- е) Китай посідає третє місце у світі за виробництвом електроенергії;
- є) Китай виробляє понад 800 млн т сталі – це більше половини від усього світового обсягу.

13. Визначте три характерні риси промисловості Японії.

- а) японська металургійна промисловість за технічним оснащенням найсучасніша у світі;
- б) хімічна промисловість Японії спеціалізується на виробництві добрив;
- в) більшість індустріальних центрів країни розташовані на території Тихоокеанського поясу;
- г) лідером японської індустрії є легка промисловість;
- д) світове значення мають місцева целюлозно-паперова й поліграфічна промисловість;
- е) за обсягом хімічної продукції Японія посідає п'яте місце у світі;
- є) в електроенергетиці країни домінує гідроенергетика.

14. Визначте три характеристики населення Індії.

- а) найбільш густо населені східна частина Індо-Гангської низовини, дельта Гангу й узбережжя Індійського океану;
- б) релігійний склад досить однорідний – близько 81 % населення – буддисти;
- в) найбільш багатонаціональна країна світу;
- г) більшість індійців живуть у містах;
- д) частка найчисленнішого народу країни – хіндустанців – становить менше ніж 25 %;
- е) еміграція перевищує імміграцію;
- є) характеризується низьким природним приростом.



15. Визначте три характерні риси сільського господарства Індії.

- а) головна зернова культура – жито;
- б) найбільше рису вирощують у найвологіших і густозаселених районах; північного сходу країни, біля узбережжя Індійського океану і в дельтах річок;
- в) у східній частині переважає трудомістке рослинництво, у західній – кочове й напівкочове скотарство;
- г) країна посідає перше місце у світі за поголів'ям великої рогатої худоби;
- д) у східній частині переважає кочове й напівкочове скотарство, у західній – трудомістке рослинництво;
- е) країна посідає перше місце у світі за вирощуванням цукрового буряку;
- є) провідною галуззю сільського господарства є рослинництво.

Відповідність

16. Установіть відповідність між субрегіонами Азії та прикладами країн, що входять до їх складу.

|                         |   |   |  |
|-------------------------|---|---|--|
| а) Західна Азія         | 1. Китай, Монголія, Південна Корея, Північна Корея, Японія<br>2. В'єтнам, Індонезія, Камбоджа, Лаос, М'янма, Сінгапур, Таїланд<br>3. Ізраїль, арабські країни Аравійського півострова та прилеглих територій, Туреччина, Іран<br>4. Пакистан, Індія, Бангладеш, Шрі-Ланка | А |  |
| б) Східна Азія          |   | Б |  |
| в) Південно-Східна Азія |   | В |  |
| г) Південна Азія        |   | Г |  |

17. Встановіть відповідність між країнами та їх столицями.

|              |             |   |  |
|--------------|-------------|---|--|
| а) ОАЕ       | 1. Пекін    | А |  |
| б) Казахстан | 2. Астана   | Б |  |
| в) Таїланд   | 3. Бангкок  | В |  |
| г) Китай     | 4. Абу-Дабі | Г |  |

18. Встановіть відповідність між рівнем економічного розвитку і країною яка йому відповідає.

|   |                      |   |  |
|---|----------------------|---|--|
| а) Країна з плановою економікою                   | 1. Японія            | А |  |
| б) Країна, що розвивається, нафтовидобувна країна | 2. Саудівська Аравія | Б |  |
| в) Найменш розвинута країна                       | 3. Китай             | В |  |
| г) Високо розвинута країна «Великої сімки»        | 4. Камбоджа          | Г |  |



19. Встановіть відповідність між країною та цифрою якою вона позначена на карті.



| Країна               | Цифра на карті |
|----------------------|----------------|
| а) Китай             |                |
| б) Індія             |                |
| в) Казахстан         |                |
| г) Саудівська Аравія |                |

20. Встановіть відповідність між регіоном та корисною копалиною, яку видобувають.

|                         |                     |   |  |
|-------------------------|---------------------|---|--|
| а) Перська затока       | 1. Олов'яні руди    | А |  |
| б) Індія                | 2. Кам'яна сіль     | Б |  |
| в) Мертве море          | 3. Нафта            | В |  |
| г) Південно-Східна Азія | 4. Вольфраміві руди | Г |  |

### Послідовність

21. Розташуйте країни Східної Азії в порядку зменшення кількості населення.

|              |  |
|--------------|--|
| а) Бангладеш |  |
| б) Пакистан  |  |
| в) Індія     |  |
| г) Шрі-Ланка |  |

22. Розташуйте країни Південно-Східної Азії в порядку зменшення площі території.

|              |  |
|--------------|--|
| а) В'єтнам   |  |
| б) Індонезія |  |
| в) Камбоджа  |  |
| г) Філіппіни |  |



23. Розташуйте країни Азії в напрямку з півночі на південь.

|             |  |
|-------------|--|
| а) Монголія |  |
| б) Непал    |  |
| в) М'янма   |  |
| г) Сінгапур |  |

24. Розташуйте країни Азії за рівнем урбанізації у порядку зменшення.

|                   |  |
|-------------------|--|
| а) Південна Корея |  |
| б) Сінгапур       |  |
| в) Ліван          |  |
| г) Бангладеш      |  |

25. Розташуйте країни Азії за густотою населення у порядку зменшення.

|              |  |
|--------------|--|
| а) Монголія  |  |
| б) Ватикан   |  |
| в) Бангладеш |  |
| г) Сінгапур. |  |

### Контрольні питання та завдання

1. Охарактеризуйте природні умови та ресурси регіону. Вкажіть, які з них мають найбільше значення для соціально-економічного розвитку Азії.

2. Демографічні особливості, характерні для регіону. Специфіка етнічного релігійного складу населення Азії.

3. Порівняйте демографічну політику Китаю ті Індії. Основні положення їх демографічної політики, її результати.

4. Порівняйте роль видобутку нафти для розвитку економіки регіону в минулому і на сучасному етапі.

5. Визначте специфіку розвитку тризму в регіоні. Назвіть причини, що сприяють і перешкоджають цьому процесу.

### Тема 6. КРАЇНИ АЗІЇ

Мета: закріплення, розширення і поглиблення теоретичних та практичних навичок, здобутих під час вивчення навчальної дисципліни; вироблення навичок письмового аналізу на основі самостійно підбраного статистичного матеріалу, граничної інтерпретації інформації, а також створення презентації за темою дослідження.

#### Завдання семінарського заняття

Згідно із запропонованим планом (змістом) економіко-географічного дослідження країни підготувати доповідь і презентацію однієї з країн Європи.

1. Загальна характеристика Азербайджану.
2. Загальна характеристика Афганістану.
3. Загальна характеристика Бангладеш.
4. Загальна характеристика Бахреїну.
5. Загальна характеристика Брунею.
6. Загальна характеристика Бутану.





7. Загальна характеристика В'єтнаму.
8. Загальна характеристика Вірменії.
9. Загальна характеристика Грузії.
10. Загальна характеристика Ємену.
11. Загальна характеристика Індії.
12. Загальна характеристика Індонезії.
13. Загальна характеристика Іраку.
14. Загальна характеристика Ірану.
15. Загальна характеристика Йорданії.
16. Загальна характеристика Казахстану.
17. Загальна характеристика Камбоджі.
18. Загальна характеристика Катару.
19. Загальна характеристика Киргизстану.
20. Загальна характеристика Китаю.
21. Загальна характеристика Кіпру.
22. Загальна характеристика Південної Кореї.
23. Загальна характеристика Північної Кореї.
24. Загальна характеристика Кувейту.
25. Загальна характеристика Лаосу.
26. Загальна характеристика Лівану.
27. Загальна характеристика Малайзії.
28. Загальна характеристика Мальдівів.
29. Загальна характеристика Монголії.
30. Загальна характеристика М'янми.
31. Загальна характеристика Непалу.
32. Загальна характеристика ОАЕ.
33. Загальна характеристика Оману.
34. Загальна характеристика Пакистану.
35. Загальна характеристика Саудівської Аравії.
36. Загальна характеристика Сирії.
37. Загальна характеристика Сінгапуру.
38. Загальна характеристика Таджикистану.
39. Загальна характеристика Таїланду.
40. Загальна характеристика Тайваню.
41. Загальна характеристика Туреччини.
42. Загальна характеристика Туркменістану.
43. Загальна характеристика Узбекистану.
44. Загальна характеристика Філіппін.
45. Загальна характеристика Шрі-Ланки.
46. Загальна характеристика Японії.
47. Загальна характеристика Східного Тімору.



### Завдання для самостійної роботи

1. Прочитайте підрозділ «Джакотський трикутник» підручника Блій Г. де, Муллер П., Шаблій О. «Географія: світи, регіони, концепти». Яке місце Японії у вказаному регіоні?
2. Опрацюйте статтю Яценка Б. П. «Економіка знань: сучасний науково-виробничий комплекс Японії» [9]. Сформулюйте особливості сучасного науково-виробничого комплексу Японії: організаційні, фінансові, галузево-тематичні. Виділіть специфічні риси Японії порівняно з США, країнами Європи. Які рекомендації, зважаючи на досвід Японії, можна визначити для розвитку науки в Україні?
3. Ознайомтеся із базою статистичних та сформулюйте таблицю експорту й імпорту товарів та послуг Японії.

## Тема 7. РЕГІОНАЛЬНІ ЕКОНОМІЧНІ, ГЕОГРАФІЧНІ ТА СОЦІАЛЬНІ ОСОБЛИВОСТІ КРАЇН АМЕРИКИ

Мета: засвоєння студентами знань про регіональні економічні, географічні та соціальні особливості країн Америки; обґрунтувати виділення субрегіонів Америки та зобразити їх на контурній карті; аналізувати сучасні географічні тенденції розвитку країн Америки.

### Завдання практичної роботи

1. Використовуючи картосхему, позначте:
  - а) способом лінійних знаків субрегіони Америки, використовуючи геосхему ООН;
  - б) способом значків республіки (буквою R), монархії (буквою M), країни у складі Співдружності (буквою S);
  - 3) способом кількісного фону (штрихуванням) державний устрій країн Америки.
2. Згрупуйте країни Азії за подібністю рівня урбанізації (у відсотках). Виокреміть 5 груп (дуже висока, висока, середня, низька та дуже низька). Результати групування відобразіть на рисунку. З'ясуйте причини, які зумовлюють відповідний розподіл.

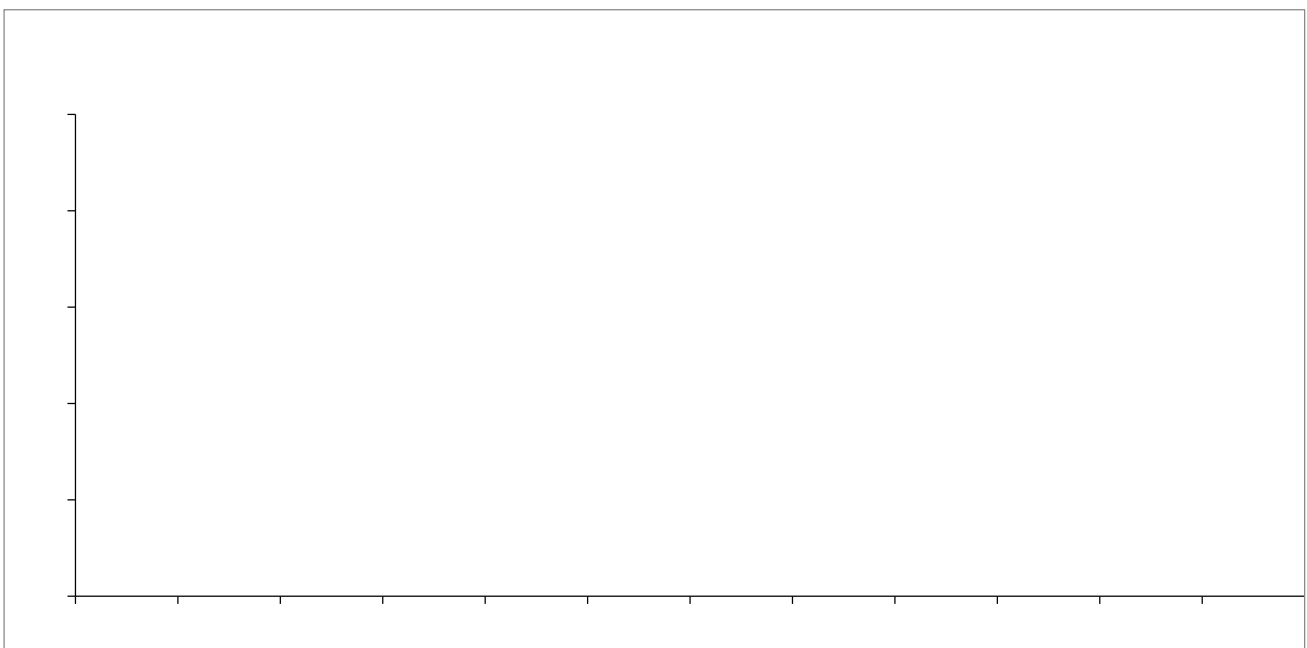




Рис. Контурна карта Америки




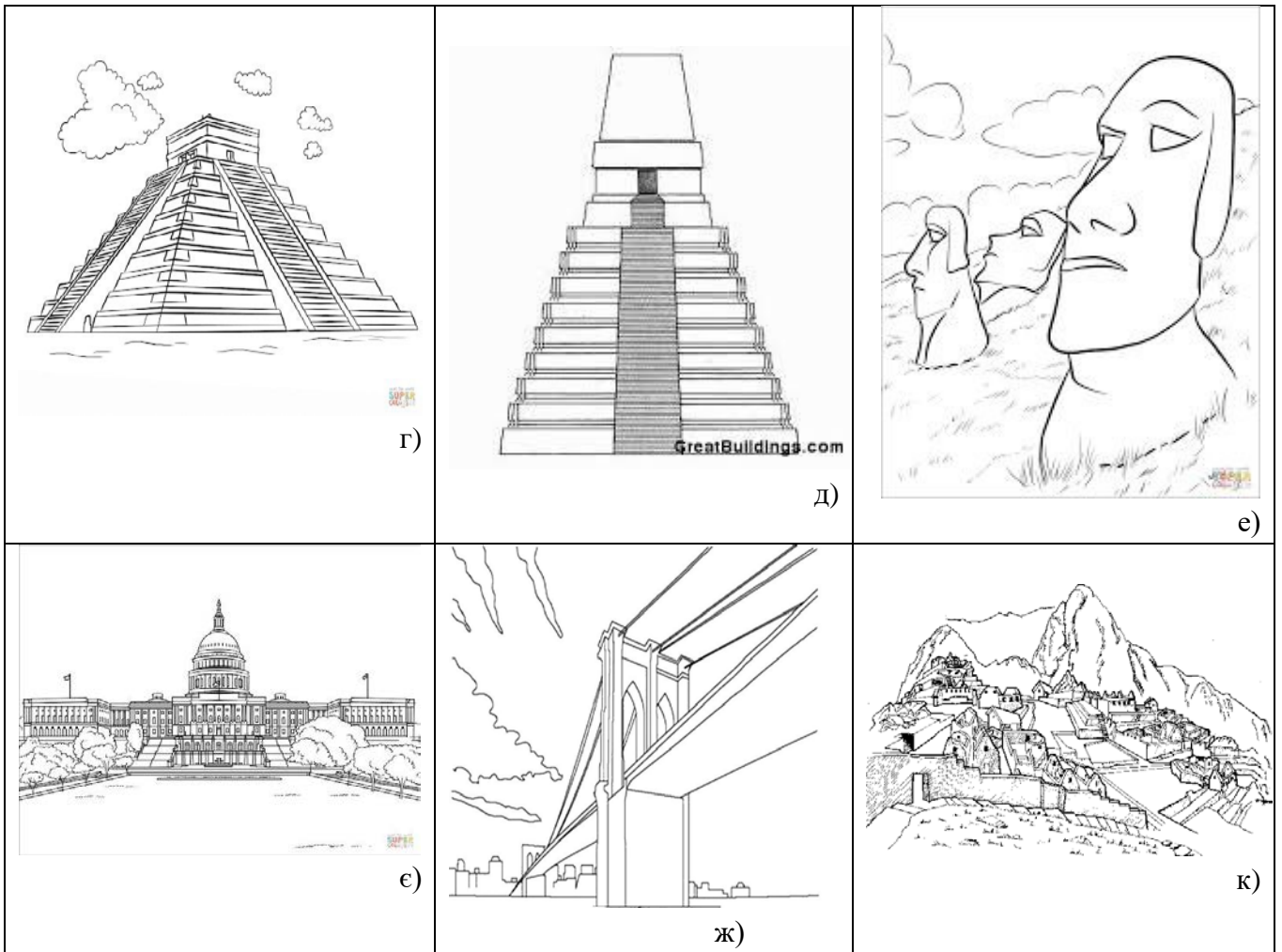
3. Встановіть відповідність між столицею і країнами Америки.

- |   |                          |     |               |
|---|--------------------------|-----|---------------|
| А | Барбадос                 | 1.  | Манагуа       |
| Б | Гаїті                    | 2.  | Кінгстон      |
| В | Гондурас                 | 3.  | Сукре         |
| Г | Коста-Рика               | 4.  | Парамарибо    |
| Д | Нікарагуа                | 5.  | Тегусігальпа  |
| Е | Сент-Люсія               | 6.  | Каракас       |
| Є | Тринідад і Тобаго        | 7.  | Джорджтаун    |
| Ж | Ямайка                   | 8.  | Бриджтаун     |
| К | Болівія                  | 9.  | Богота        |
| Л | Парагвай                 | 10. | Сан-Хосе      |
| М | Суринам                  | 11. | Кінгстаун     |
| Н | Еквадор                  | 12. | Ліма          |
| П | Венесуела                | 13. | Порт-о-Пренс  |
| Р | Чилі                     | 14. | Сантьяго      |
| С | Гайана                   | 15. | Буенос-Айрес  |
| Т | Сент-Вінсент і Гренадіни | 16. | Монтевідео    |
| У | Колумбія                 | 17. | Кастрі        |
| Ф | Перу                     | 18. | Асунсьйон     |
| Х | Уругвай                  | 19. | Порт-оф-Спейн |
| Ч | Аргентина                | 20. | Кіто          |

|   |  |
|---|--|
| А |  |
| Б |  |
| В |  |
| Г |  |
| Д |  |
| Е |  |
| Є |  |
| Ж |  |
| К |  |
| Л |  |
| М |  |
| Н |  |
| П |  |
| Р |  |
| С |  |
| Т |  |
| У |  |
| Ф |  |
| Х |  |
| Ч |  |

4. Виберіть країну, якій належить визначна пам'ятка.





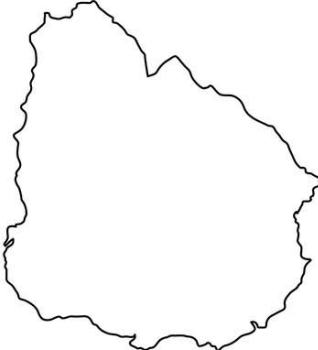








|                        |                        |   |  |
|------------------------|------------------------|---|--|
| а) Статуя Свободи      | 1. Перу                | А |  |
| б) Статуя Ісуса Христа | 2. США (Сан-Франциско) | Б |  |
| в) Сі-Ен Тауер         | 3. Гватемала           | В |  |
| г) Чичен-Іца           | 4. Бразилія            | Г |  |
| д) Тікаль              | 5. США (Вашингтон)     | Д |  |
| е) Моаї                | 6. Мексика             | Е |  |
| є) Білий дім           | 7. острів Пасхи        | Є |  |
| ж) Золота Брама        | 8. Канада              | Ж |  |
| к) Мачу-Пікчу          | 9. США (Нью-Йорк)      | К |  |



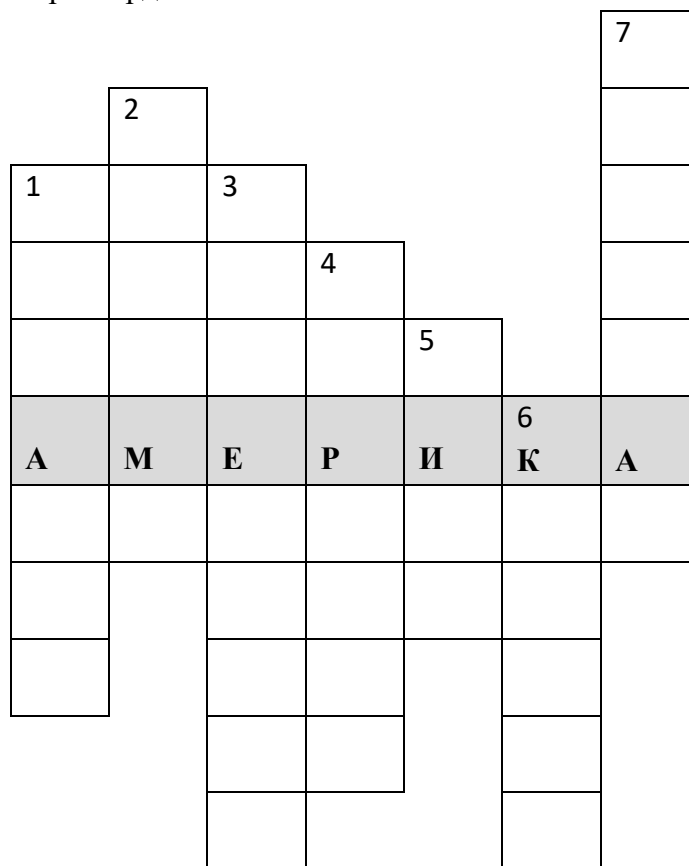
5. Запишіть назви держав за допомогою контурів.

|   |   |   |
|---|---|---|
|  <p>a)</p>   |  <p>б)</p>   |  <p>в)</p>  |
|  <p>г)</p> |  <p>д)</p> |  <p>е)</p> |
|  <p>є)</p> |  <p>ж)</p> |  <p>к)</p> |



| Контур | Впишіть країну |
|--------|----------------|
| а)     |                |
| б)     |                |
| в)     |                |
| г)     |                |
| д)     |                |
| е)     |                |
| є)     |                |
| ж)     |                |
| к)     |                |

6. Розгадайте кросворд.



- 1) Держава-лідер з експорту бананів.
- 2) Прізвище мореплавця, який відкрив Америку.
- 3) Держава, яка займає 1-ше місце у світі за запасами нафти.
- 4) Країна з найбільшою часткою лісистості в Америці.
- 5) Держава, яка є світовим лідером за виправкою міді.
- 6) Держава, в якій наявна велика українська діаспора.
- 7) Держава із найвищим рівнем урбанізації в Америці.



7. Тестові завдання.

Коротка відповідь

1. Усі сучасні держави Америки – колишні колонії...
2. У регіоні розташована найбільша за площею залежна територія Гренландія, яка офіційно вважається автономною провінцією...
3. За адміністративно-територіальним устроєм більшість держав Америки ...
4. За формою правління більшість держав Америки...
5. Яку країну Америки відносять до країн планової економіки?

Одна відповідь

6. Серед країн Америки за площею найбільшою державою є...  
а) США; б) Канада;  
в) Бразилія; г) Аргентина.
7. Яка загальна площа Америки?  
а) 30,4 млн км<sup>2</sup>; б) 42,4 млн км<sup>2</sup>;  
в) 52 млн км<sup>2</sup>; г) 65 млн км<sup>2</sup>.
8. Усі суверенні країни Америки є членами...  
а) НАТО; б) ООН;  
в) ОАД; г) МВФ.
9. За формою правління майже три чверті американських країн є...  
а) федераціями;  
б) монархіями;  
в) республіками;  
г) держави у складі Британської Співдружності.
10. Виберіть, яка країна з переліку належить до країн НКУ?  
а) Аргентина; б) Канада;  
в) Куба; г) США.

Кілька відповідей

11. Які три держави в регіоні відносять до групи найбільших за площею (понад 3 млн км<sup>2</sup>)?  
а) Канада; б) США;  
в) Мексика; г) Бразилія;  
д) Аргентина; е) Перу.
12. Назвіть три карликових острівних держави площею менше ніж 1 тис. км<sup>2</sup>.  
а) Беліз; б) Сент-Кітс і Невіс;  
в) Гренада; г) Ямайка;  
д) Сент-Вінсент і Гренадини; е) Гондурас.
13. В яких трьох американських державах кількість населення перевищує 100 млн. осіб?  
а) США; б) Мексика;  
в) Бразилія; г) Канада;  
д) Аргентина; е) Гаїті.





14. Виберіть три країни Америки, що відносяться до нових індустріальних країн.

- а) Перу; б) США;  
в) Болівія; г) Мексика;  
д) Бразилія; е) Аргентина.

15. Назвіть три країни, які входять до складу інтеграційного об'єднання НАФТА.

- а) США; б) Колумбія;  
в) Канада; г) Мексика;  
д) Бразилія; е) Аргентина.

### Відповідність

16. Встановіть відповідність між країнами Америки та державними мовами.

|              |                           |   |  |
|--------------|---------------------------|---|--|
| а) Аргентина | 1. англійська             | А |  |
| б) Канада    | 2. англійська, іспанська  | Б |  |
| в) Беліз     | 3. англійська, французька | В |  |
| г) Ямайка    | 4. іспанська              | Г |  |

17. Встановіть відповідність між країнами Америки та індексом людського розвитку.

|             |                 |   |  |
|-------------|-----------------|---|--|
| а) США      | 1. дуже високий | А |  |
| б) Гаїті    | 2. високий      | Б |  |
| в) Болівія  | 3. середній     | В |  |
| г) Барбадос | 4. низький      | Г |  |

18. Встановіть відповідність між країнами Америки та формами правління.

|             |                                   |   |  |
|-------------|-----------------------------------|---|--|
| а) Куба     | 1. президентська республіка       | А |  |
| б) Домініка | 2. парламентська республіка       | Б |  |
| в) Перу     | 3. держава у складі Співдружності | В |  |
| г) Канада   | 4. соціалістична республіка       | Г |  |

19. Встановіть відповідність між країнами Америки та їх місцем за типізацією ООН.

|              |  |   |  |
|--------------|--|---|--|
| а) Уругвай   | 1. країна, що розвивається, нова індустріальна | А |  |
| б) США       | 2. країна соціалістичної індустріалізації      | Б |  |
| в) Куба      | 3. економічно високорозвинута країна           | В |  |
| г) Венесуела | 4. країна, що розвивається, нафтовидобувна     | Г |  |



20. Встановіть відповідність між країнами та їх розташуванням на карті.



| Країна      | Цифра на карті |
|-------------|----------------|
| а) Уругвай  |                |
| б) Колумбія |                |
| в) Чилі     |                |
| г) Парагвай |                |

Послідовність

21. Встановіть послідовність площі держав Північної Америки (від меншого до більшого).

|                      |  |
|----------------------|--|
| а) Антигуа і Барбуда |  |
| б) Гаїті             |  |
| в) Канада            |  |
| г) Куба              |  |



22. Встановіть послідовність площі держав Південної Америки (від меншого до більшого).

|              |  |
|--------------|--|
| а) Болівія   |  |
| б) Еквадор   |  |
| в) Бразилія  |  |
| г) Аргентина |  |

23. Встановіть послідовність площі держав Північної Америки (від більшого до меншого).

|                      |  |
|----------------------|--|
| а) Тринідад і Тобаго |  |
| б) США               |  |
| в) Сент-Люсія        |  |
| г) Панама            |  |

24. Встановіть послідовність площі країн Південної Америки (від більшого до меншого).

|              |  |
|--------------|--|
| а) Чилі      |  |
| б) Венесуела |  |
| в) Гаяна     |  |
| г) Суринам   |  |

25. Встановіть послідовність площі країн Північної та Південної Америки (від меншого до більшого).

|              |  |
|--------------|--|
| а) Гватемала |  |
| б) Мексика   |  |
| в) Колумбія  |  |
| г) Уругвай   |  |

### Завдання для самостійної роботи

1. Прочитайте розділ «Сполучені Штати Америки» навчального посібника Г. де Блій, П. Муллер «Географія: світи, регіони, концепти». Які особливості геопросторової соціально-економічної регіоналізації США?

2. Прочитайте підрозділ «Культурна та політична географія» навчального посібника Г. де Блій, П. Муллер «Географія: світи, регіони, концепти». З'ясуйте культурно-політичні відмінності «Французької Канади».

3. Ознайомтесь із діяльністю української діаспори на території США. Поясніть особливості її співпраці з Україною. Назвіть головні центри локалізації української діаспори в США.

4. Наведіть приклади економічної, політичної, військової співпраці США та України.

5. Проаналізуйте українську діаспору в Канаді (історія формування, особливості геопросторової організації; роль у сучасному житті Канади; співпраця з Україною).

6. Ознайомтесь з доктриною північного вектора канадської зовнішньої політики (The Northern Dimension of Canada's Foreign Policy). Чому вона є інструментом забезпечення національних інтересів держави та елементом безпекової стратегії держави?



### Контрольні питання та завдання

1. Перелічіть переваги геополітичного положення Америки.
2. Виклики сучасного демографічного розвитку США.
3. Розкрийте особливості природного руху населення США.
4. Особливості етнорасового складу населення США.
5. Особливості внутрішньої структури метрополісів США.
6. Поясніть, чому технополіси є рушієм розвитку господарства США.
7. Висвітліть особливості структури господарства США.
8. Назвіть головні центри локалізації української діаспори в США.

### Тема 8. КРАЇНИ АМЕРИКИ

Мета: закріплення, розширення і поглиблення теоретичних та практичних навичок, здобутих під час вивчення навчальної дисципліни; вироблення навичок письмового аналізу на основі самостійно підібраного статистичного матеріалу, граничної інтерпретації інформації, а також створення презентації за темою дослідження.

### Завдання семінарського заняття

Згідно із запропонованим планом (змістом) економіко-географічного дослідження країни підготувати доповідь та презентацію однієї з країн Америки:

1. Загальна характеристика Багамів.
2. Загальна характеристика Белізу.
3. Загальна характеристика Гаїті.
4. Загальна характеристика Гондурасу.
5. Загальна характеристика Гватемали.
6. Загальна характеристика Домінікани.
7. Загальна характеристика Канади.
8. Загальна характеристика Коста-Ріки.
9. Загальна характеристика Куби.
10. Загальна характеристика Мексики.
11. Загальна характеристика Нікарагуа.
12. Загальна характеристика Панами.
13. Загальна характеристика Сальвадору.
14. Загальна характеристика США.
15. Загальна характеристика Ямайки.
16. Загальна характеристика Антигуа і Барбуди.
17. Загальна характеристика Аргентини.
18. Загальна характеристика Барбадосу.
19. Загальна характеристика Болівії.
20. Загальна характеристика Бразилії.
21. Загальна характеристика Венесуели.
22. Загальна характеристика Гайани.
23. Загальна характеристика Гренади.
24. Загальна характеристика Домініки.
25. Загальна характеристика Еквадору.
26. Загальна характеристика Колумбії.



27. Загальна характеристика Парагваю.
28. Загальна характеристика Перу.
29. Загальна характеристика Сент-Вінсент і Гренадин.
30. Загальна характеристика Сент-Кітс і Невіс.
31. Загальна характеристика Сент-Люсії.
32. Загальна характеристика Суринаму.
33. Загальна характеристика Тринідаду і Тобаго.
34. Загальна характеристика Уругваю.
35. Загальна характеристика Чилі.

### **Тема 9. РЕГІОНАЛЬНІ ЕКОНОМІЧНІ, ГЕОГРАФІЧНІ ТА СОЦІАЛЬНІ ОСОБЛИВОСТІ КРАЇН АФРИКИ**

Мета: засвоєння студентами знань про регіональні економічні, географічні та соціальні особливості країн Африки; обґрунтувати виділення субрегіонів Африки та зобразити їх на контурній карті; аналізувати сучасні географічні тенденції розвитку країн Африки.

#### **Завдання практичної роботи**

1. Використовуючи картосхему позначте:

- а) способом лінійних знаків субрегіони Африки, використовуючи геосхему ООН;
- б) способом значків республіки (буквою R), монархії (буквою M), країни у складі Співдружності (буквою S);
- в) способом кількісного фону (штрихуванням) державний устрій країн Африки.

2. За даними таблиці 3 (додаток Г) проаналізуйте рівні зайнятості, зареєстрованого безробіття та безробіття, визначеного за методологією міжнародної організації праці (МОП), у субрегіонах Африки. Визначте причини їх нерівномірного розподілу.

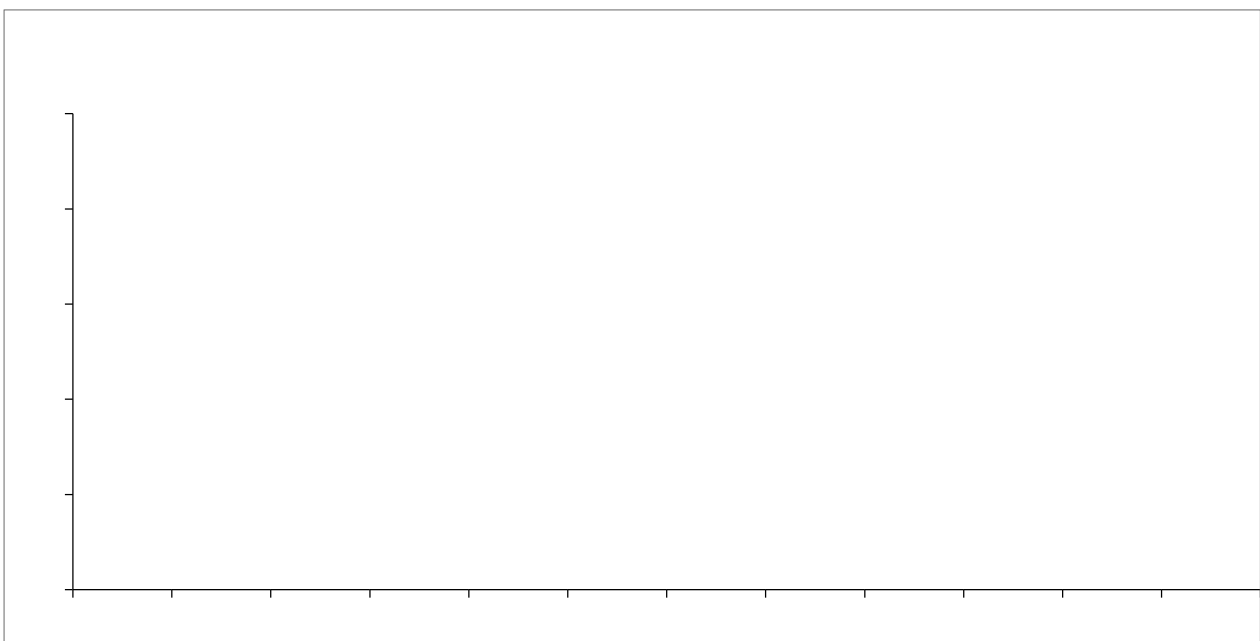




Рис. Контурна карта Африки

3. Встановіть відповідність між столицею і країною Африки.

- |   |                      |     |            |
|---|----------------------|-----|------------|
| А | Ангола               | 1.  | Малабо     |
| Б | Бенін                | 2.  | Хараре     |
| В | Ботсвана             | 3.  | Ямусукро   |
| Г | Буркіна-Фасо         | 4.  | Порто-Ново |
| Д | Габон                | 5.  | Мороні     |
| Е | Екваторіальна Гвінея | 6.  | Нуакшот    |
| Є | Еритрея              | 7.  | Рабат      |
| Ж | Зімбабве             | 8.  | Кігалі     |
| К | Камерун              | 9.  | Мбабане    |
| Л | Коморські острови    | 10. | Уагадугу   |
| М | Кот-д'Івуар          | 11. | Луанда     |
| Н | Мавританія           | 12. | Фрітаун    |
| П | Марокко              | 13. | Асмера     |
| Р | Нігерія              | 14. | Нджамена   |
| С | Руанда               | 15. | Ломе       |
| Т | Свазіленд            | 16. | Габороне   |
| У | Сенегал              | 17. | Дакар      |
| Ф | Сьєрра-Леоне         | 18. | Абуджа     |
| Х | Того                 | 19. | Лібревіль  |
| Ч | Чад                  | 20. | Яунде      |

|   |  |
|---|--|
| А |  |
| Б |  |
| В |  |
| Г |  |
| Д |  |
| Е |  |
| Є |  |
| Ж |  |
| К |  |
| Л |  |
| М |  |
| Н |  |
| П |  |
| Р |  |
| С |  |
| Т |  |
| У |  |
| Ф |  |
| Х |  |
| Ч |  |



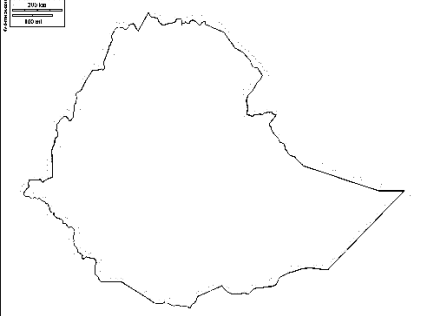

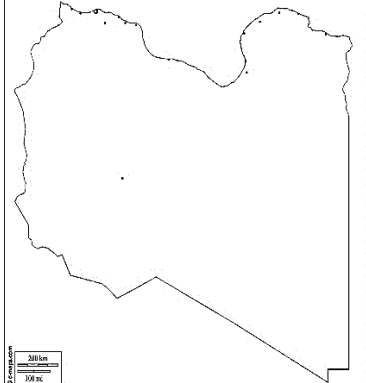
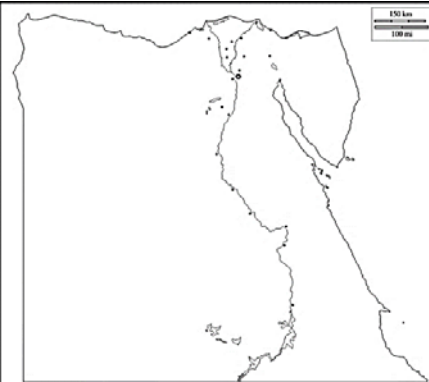
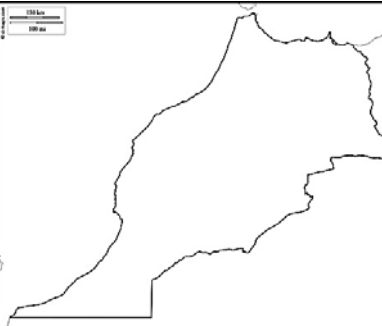



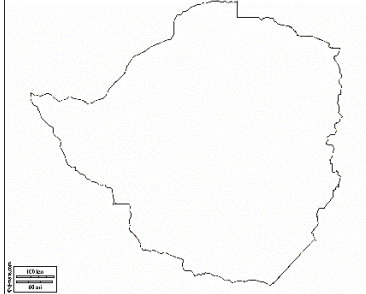
4. Виберіть країну, якій належить визначна пам'ятка.

|    |    |    |
|----|----|----|
|    |    |    |
| а) | б) | в) |
|    |    |    |
| г) | д) | е) |
|    |    |    |
| е) | ж) | к) |

|                     |                   |   |  |
|---------------------|-------------------|---|--|
| а) Піраміди Хеопса  | 1. Мадагаскар     | А |  |
| б) Кіліманжаро      | 2. ПАР            | Б |  |
| в) Мечеть Хасана II | 3. Єгипет, Луксор | В |  |
| г) Долина китів     | 4. Танзанія       | Г |  |
| д) Давню місто      | 5. Єгипет, Гіза   | Д |  |
| е) Парк Найробі     | 6. Єгипет, Фаюм   | Е |  |
| е) Драконові гори   | 7. Туніс          | Є |  |
| ж) Храм Амона       | 8. Марокко        | Ж |  |
| к) Парк баобабів    | 9. Кенія          | К |  |



5. Запишіть назви держав за допомогою контурів.

|   |  |   |
|---|--|---|
|  <p>a)</p>   |  <p>б)</p>   |  <p>в)</p>   |
|  <p>г)</p>  |  <p>д)</p>  |  <p>е)</p>  |
|  <p>є)</p> |  <p>ж)</p> |  <p>к)</p> |

| Контур | Впишіть країну |
|--------|----------------|
| a)     |                |
| б)     |                |
| в)     |                |





|    |  |
|----|--|
| г) |  |
| д) |  |
| е) |  |
| є) |  |
| ж) |  |
| к) |  |

## 6. Розгадайте кросворд.

|   |  |   |   |   |   |  |  |  |  |
|---|--|---|---|---|---|--|--|--|--|
| 1 |  |   |   |   | А |  |  |  |  |
|   |  |   |   | 2 | Ф |  |  |  |  |
| 3 |  |   |   |   | Р |  |  |  |  |
|   |  |   | 4 |   | И |  |  |  |  |
| 5 |  |   |   |   | К |  |  |  |  |
|   |  | 6 |   |   | А |  |  |  |  |

- 1) Одна зі столиць Південної Африки.
- 2) Держава, вирощування кави в якій є одним з найбільших на материку.
- 3) Країна з найбільшим обсягом ВВП у Африці.
- 4) Держава, в якій сформувалася найбільша агломерація Африки.
- 5) В якій країні знаходиться порт Танжер?
- 6) Одна з найбільших пустель Африки.

## 7. Тестові завдання.

Коротка відповідь

1. Чим у соціально-економічному розвитку країни Африки відрізняються від країн інших частин світу?
2. Чисельність континенту Африка займає ... місце у світі.
3. Наслідки якого явища з минулого країн Африки відбиваються на становищі Африки, зокрема й на кордонах між країнами (через які багато етнічних конфліктів)?
4. Як називається найбільша міська агломерація ПАР, що концентрує близько 40% населення країни?
5. Скільки державних мов в Єгипті сьогодні?

Одна відповідь

6. Магриб – це...

- |                                     |                               |
|-------------------------------------|-------------------------------|
| а) країни Північної Африки;         | б) країни Західної Африки;    |
| в) країни Північно-Західної Африки; | г) країни Центральної Африки. |

7. ПАР асоціюється з мінералами завдяки тому, що...

- а) тут видобувають кам'яне вугілля;
- б) завдяки покладам золота;



- в) в 1860-х у Кімберлі відкриті родовища алмазів;
- г) тут багато ювелірних фабрик.

8. Наймолодша держава Південної Африки – ...

- а) ПАР; б) Намібія;
- в) Боствана; г) Зімбабве.

9. Скільки відсотків африканців Африканської Субсахари проживає у містах та містечках?

- а) 30-35; б) понад 20;
- в) 29; г) 15-20;

10. Найбільші міста ПАР – ...

- А) Кейптаун, Порт-Елізабет, Преторія, Беноні;
- б) Тембіза, Сіхлангу, Бракпан, Іст-Лонд;
- в) Порт-Елізабет, Велком, Пітермаріцбург, Беноні;
- г) Кейптаун, Йоганнесбург, Дурбан, Совето, Преторія.

Кілька відповідей

11. Африканська Субсахара – це...

- а) країни, розташовані на території пустелі Сахара: Чад, Лівія, Алжир...;
- б) назва частини африканського континенту, що знаходиться на південь від пустелі Сахара;
- в) сюди входить 4 регіони: Західна, Екваторіальна, Східна та Південна Африка;
- г) пустельна частина Південної Африки.

12. Яким був вплив “холодної війни” на країни Африки?

- а) майже непомітний;
- б) накази впроваджувати іноземні фінансові установи;
- в) постачання зброї, делегування військових радників у Сомалі, Ефіопії та Анголі призвели до громадянських війн, яких можна було уникнути;
- г) відданість іноземним догмам призвела до політичних і суспільних експериментів, які обійшлися країнам Африки дуже дорого (наприклад, однопартійні марксистські режими, колективізація господарств).

13. Тропічна Африка – центр багатьох небезпечних хвороб. Виберіть причини даного явища.

- а) недосвідченість і необізнаність;
- б) переносники інфекційних хвороб: москіти, мухи, блохи, хробаки, слимаки;
- в) культурні традиції: сексуальна практика, вибір та приготування харчових продуктів, особиста гігієна;
- г) клімат, який сприяє розвитку і поширенню хвороб.

14. Згідно з підрахунками, річне виробництво продовольства в Африці зменшилося на 1 %, а населення збільшилося на 3 %. Це говорить про те, що «зелена революція» в Африці мало чим допомогла. Які причини цього?

- а) небажання введення нових технологій;
- б) відсутність капіталу;
- в) неефективне ведення сільського господарства;
- г) недостатня кількість техніки;
- д) виснаження землі та нищівні посухи.



**15. Укажіть характерні ознаки урбанізаційних процесів африканських країн.**

- а) за рівнем урбанізованості Африка поступається іншим регіонам світу;
- б) в африканських країнах найвищий у світі рівень урбанізованості;
- в) Африці притаманні найвищі в світі темпи урбанізації;
- г) темпи урбанізації в країнах Африки дуже низькі;
- д) типовою ознакою урбанізаційних процесів в Африці є джентрифікація;
- е) багатьом африканським країнам притаманна хибна урбанізація;
- є) в африканських містах більшість населення працює на підприємствах обробної промисловості.

Відповідність

**16. Встановіть відповідність між субрегіонами Африки та прикладами країн, що входять до їх складу.**

|  |   |   |  |
|--|---|---|--|
| а) Екваторіальна Африка<br>б) Південна Африка<br>в) Західна Африка<br>г) Східна Африка | 1. Кенія, Танзанія, Уганда, Бурунді, Руанда, Ефіопія                            | А |  |
|  | 2. ДРК, Конго, Габон, Камерун, ЦАР, південні частини Чаду та Судану             | Б |  |
|  | 3. Сенегал, Мавританія, Нігер, Нігерія, Гамбія, Того, Бенін, частина Чаду       | В |  |
|  | 4. ПАР, Намібія, Ботсвана, Зімбабве, Есватіні, Лесото, Ангола, Мозамбік, Замбія | Г |  |

**17. Встановіть відповідність між країнами та формою правління.**

|             |                             |   |  |
|-------------|-----------------------------|---|--|
| а) Танзанія | 1. абсолютна монархія       | А |  |
| б) Маврикій | 2. президентська республіка | Б |  |
| в) Есватіні | 3. конституційна монархія   | В |  |
| г) Марокко  | 4. парламентська республіка | Г |  |

**18. Встановіть відповідність між країнами та релігією.**

|               |                         |   |  |
|---------------|-------------------------|---|--|
| а) Єгипет     | 1. християни            | А |  |
| б) Сомалі     | 2. мусульмани           | Б |  |
| в) Бенін      | 3. іслам                | В |  |
| г) Кабо-Верде | 4. традиційні вірування | Г |  |

**19. Встановіть відповідність між країнами та грошовою одиницею.**

|                        |          |   |  |
|------------------------|----------|---|--|
| а) Коморські острови   | 1. угія  | А |  |
| б) Туніс               | 2. динар | Б |  |
| в) Сейшельські острови | 3. франк | В |  |
| г) Мавританія          | 4. рупія | Г |  |

**20. Встановіть відповідність між країнами та державними мовами.**

|            |               |   |  |
|------------|---------------|---|--|
| а) ПАР     | 1. французька | А |  |
| б) Алжир   | 2. англійська | Б |  |
| в) Бурунді | 3. ахмерська  | В |  |
| г) Ефіопія | 4. арабська   | Г |  |



Послідовність

**21. Розташуйте міста Північної Африки в послідовності зростання чисельності населення.**

|                         |  |
|-------------------------|--|
| а) Касабланка (Марокко) |  |
| б) Каїр (Єгипет)        |  |
| в) Хартум (Судан)       |  |
| г) Алжир (Алжир)        |  |

**22. Розташуйте країни Африки у послідовності збільшення величини ВВП.**

|           |  |
|-----------|--|
| а) Алжир  |  |
| б) Ангола |  |
| в) Судан  |  |
| г) Кенія  |  |

**23. Розташуйте країни Африки у послідовності зростання площ природоохоронних територій.**

|             |  |
|-------------|--|
| а) Габон    |  |
| б) Джибуті  |  |
| в) Гвінея   |  |
| г) Маврикій |  |

**24. Розташуйте країни Африки, у яких сільське господарство займає більшу частку у структурі ВВП, у порядку зростання.**

|                      |  |
|----------------------|--|
| а) Коморські острови |  |
| б) Чад               |  |
| в) Нігер             |  |
| г) Гвінея-Бісау      |  |

**25. Розташуйте країни Африки, у яких сфера послуг займає більшу частку у структурі ВВП, у порядку зростання.**

|               |  |
|---------------|--|
| а) Алжир      |  |
| б) Кабо-Верде |  |
| в) Мадагаскар |  |
| г) ПАР        |  |

**Контрольні питання та завдання**

1. Охарактеризуйте природні умови та ресурси регіону. Поясніть, які з них мають найбільше значення для його соціально-економічного розвитку.
2. Демографічні особливості, характерні для регіону. Специфіка етнічного релігійного складу населення.
3. Порівняйте демографічну політику Алжиру та Судану. Розкрийте основні положення їх демографічної політики.
4. Визначте специфіку розвитку трізму в регіоні. Назвіть причини, що сприяють і перешкоджають цьому процесу.



## **Тема 10. КРАЇНИ АФРИКИ**

Мета: закріплення, розширення і поглиблення теоретичних та практичних навичок, здобутих під час вивчення навчальної дисципліни; вироблення навичок письмового аналізу на основі самостійно підібраного статистичного матеріалу, граничної інтерпретації інформації, а також створення презентації за темою дослідження.

### **Завдання семінарського заняття**

Згідно із запропонованим планом (змістом) економіко-географічного дослідження країни підготувати доповідь та презентацію однієї з країн Африки:

1. Загальна характеристика Алжиру.
2. Загальна характеристика Анголи.
3. Загальна характеристика Беніну.
4. Загальна характеристика Ботсвани.
5. Загальна характеристика Буркіна-Фасо.
6. Загальна характеристика Бурунді.
7. Загальна характеристика Габону.
8. Загальна характеристика Гамбії.
9. Загальна характеристика Гани.
10. Загальна характеристика Гвінеї.
11. Загальна характеристика Гвінеї-Бісау.
12. Загальна характеристика Джибуті.
13. Загальна характеристика Екваторіальної Гвінеї.
14. Загальна характеристика Еритреї.
15. Загальна характеристика Ефіопії.
16. Загальна характеристика Єгипту.
17. Загальна характеристика Замбії.
18. Загальна характеристика Зімбабве.
19. Загальна характеристика Кабо-Верде.
20. Загальна характеристика Камеруну.
21. Загальна характеристика Кенії.
22. Загальна характеристика Коморів.
23. Загальна характеристика Конго.
24. Загальна характеристика Кот-д'Івуару.
25. Загальна характеристика Лесото.
26. Загальна характеристика Ліберії.
27. Загальна характеристика Лівії.
28. Загальна характеристика Маврикію.
29. Загальна характеристика Мавританії.
30. Загальна характеристика Мадагаскару.
31. Загальна характеристика Малаві.
32. Загальна характеристика Малі.
33. Загальна характеристика Марокко.
34. Загальна характеристика Мозамбіку.
35. Загальна характеристика Намібії.
36. Загальна характеристика Нігеру.



37. Загальна характеристика Нігерії.
38. Загальна характеристика Південної Африки.
39. Загальна характеристика Руанди.
40. Загальна характеристика Сан-Томе і Принсіпі.
41. Загальна характеристика Свазіленду.
42. Загальна характеристика Сейшелів.
43. Загальна характеристика Сенегалу.
44. Загальна характеристика Сомалі.
45. Загальна характеристика Судану.
46. Загальна характеристика Сьєрра-Леоне.
47. Загальна характеристика Танзанії.
48. Загальна характеристика Того.
49. Загальна характеристика Тунісу.
50. Загальна характеристика Уганди.
51. Загальна характеристика ЦАР.
52. Загальна характеристика Чаду.

### **Тема 11. РЕГІОНАЛЬНІ ЕКОНОМІЧНІ, ГЕОГРАФІЧНІ ТА СОЦІАЛЬНІ ОСОБЛИВОСТІ КРАЇН АВСТРАЛІЇ ТА ОКЕАНІЇ**

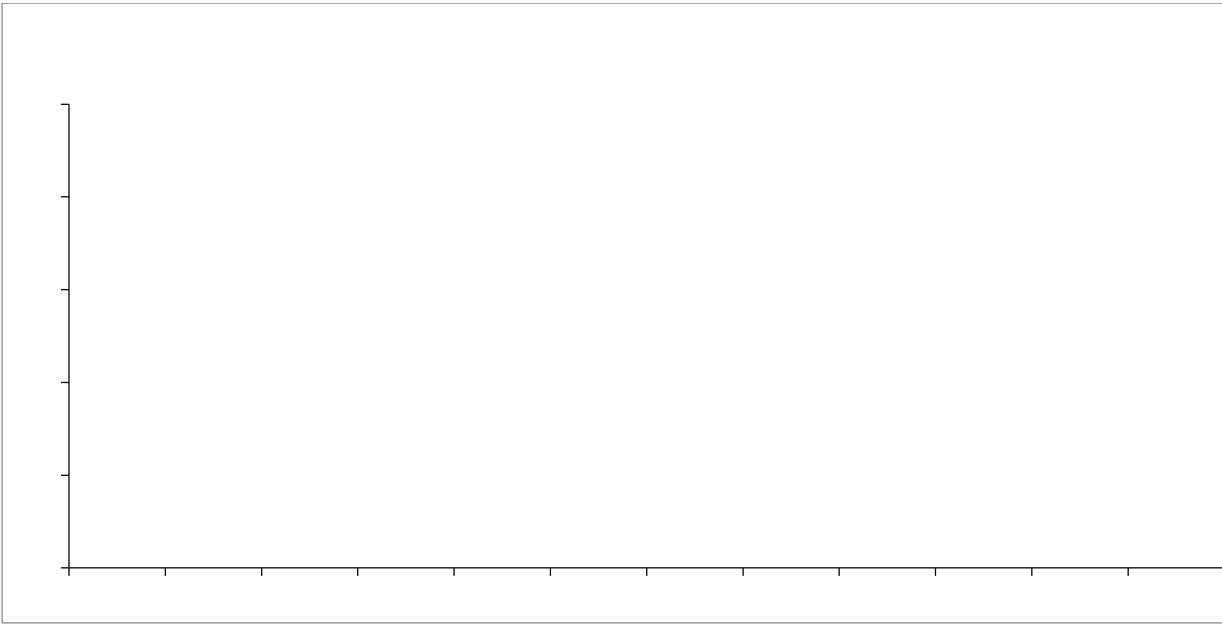
Мета: засвоєння студентами знань про регіональні економічні, географічні та соціальні особливості країн Австралії та Океанії; аналізувати сучасні географічні тенденції розвитку країн Австралії та Океанії.

#### **Завдання практичної роботи**

1. Використовуючи картосхему позначте:

- а) способом лінійних знаків країни Австралії та Океанії використовуючи геосхему ООН;
- б) способом значків республіки (буквою R), монархії (буквою M), країни у складі Співдружності (буковою S), залежні території (Z);
- 3) способом кількісного фону (штрихуванням) державний устрій країн Австралії та Океанії.

2. Згрупуйте країни Азії за людністю (млн осіб), використовуючи таблицю 1 (додаток Г). Виокреміть 5 груп (дуже висока, висока, середня, низька та дуже низька). Результати групування відобразіть на рисунку. З'ясуйте причини, які зумовлюють відповідний розподіл.



3. Встановіть відповідність між столицею і країною Австралії та Океанією.

|   |                     |                     |   |  |
|---|---------------------|---------------------|---|--|
| А | Австралія           | 1. Маджуро          | А |  |
| Б | Вануату             | 2. Нгерулмуд        | Б |  |
| В | Кірибаті            | 3. Хоніара          | В |  |
| Г | Маршаллові Острови  | 4. Канберра         | Г |  |
| Д | Нова Зеландія       | 5. Фунафуті         | Д |  |
| Е | Палау               | 6. Нукуалофа        | Е |  |
| Є | Папуа - Нова Гвінея | 7. Палікір          | Є |  |
| Ж | Самоа               | 8. Сува             | Ж |  |
| К | Соломонові Острови  | 9. Порт-Морсбі      | К |  |
| Л | Тонга               | 10. Порт-Віла       | Л |  |
| М | Тувалу              | 11. Апіа            | М |  |
| Н | Мікронезія          | 12. Веллінгтон      | Н |  |
| П | Фіджі               | 13. Південна Тарава | П |  |

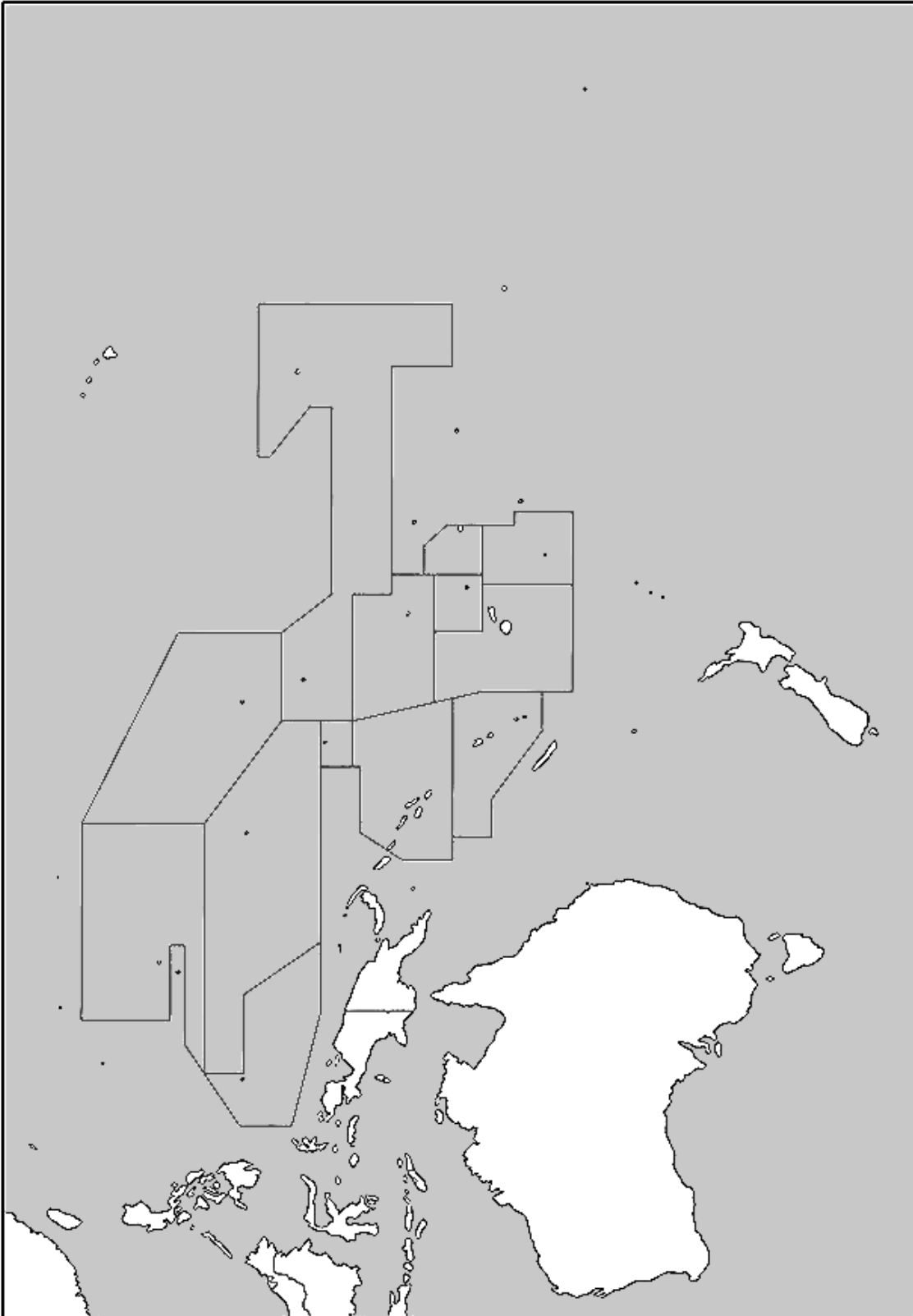











Рис. Контурна карта Австралії та Океанії






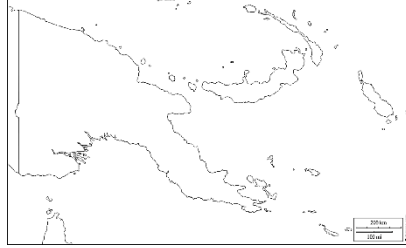

4. Впишіть букву, якій відповідає це місце та визначні пам'ятки Австралії.

|  |   |  |
|--|---|--|
|  <p>а)</p>  |  <p>б)</p>  |  <p>в)</p>  |
|  <p>г)</p>  |  <p>д)</p>  |  <p>е)</p>  |
|  <p>є)</p> |  <p>ж)</p> |  <p>к)</p> |

| Цікаві місця Австралії             | Буква |
|------------------------------------|-------|
| 1. Айерс-Рок                       |       |
| 2. Національний парк Блакитні гори |       |
| 3. Сіднейська Вежа                 |       |
| 4. Оперний театр Сіднея            |       |
| 5. Національний парк Какаду        |       |
| 6. Зоопарк Таронга                 |       |
| 7. Мис Байрон                      |       |
| 8. Великий Бар'єрний Риф           |       |
| 9. Харбор-Брідж                    |       |



5. Запишіть назви держав за допомогою контурів.

|   |  |   |
|---|--|---|
|  <p>а)</p> |  <p>б)</p>  |  <p>в)</p> |
|  <p>г)</p> |  <p>д)</p> |  <p>е)</p> |

| Контур | Впишіть країну |
|--------|----------------|
| а)     |                |
| б)     |                |
| в)     |                |
| г)     |                |
| д)     |                |
| е)     |                |

6. Розгадайте кросворд.

|   |   |   |   |   |   |   |   |   |   |
|---|---|---|---|---|---|---|---|---|---|
| 1 | А |   |   |   |   |   |   |   |   |
|   | 2 | В |   |   |   |   |   |   |   |
|   | 3 |   | С |   |   |   |   |   |   |
|   |   |   | 4 | Т |   |   |   |   |   |
| 5 |   |   |   |   | Р |   |   |   |   |
|   | 6 |   |   |   |   | А |   |   |   |
|   |   |   |   | 7 |   |   | Л |   |   |
|   |   |   |   |   |   |   | 8 | І |   |
|   |   | 9 |   |   |   |   |   |   | Я |



1. Мис, що вміє складати поеми.
2. Перекладіть з мови аборигенів – Улуру або Айрес-Рок – найбільший у світі останець висотою 350 м.
3. Давньогрецький вчений Клавдій Птолемей у своїй книзі згадав так звану «землю південну невідому». Як, відомо, «земля невідома» в оригіналі звучить «терра інкогніто». А як звучить пропущене слово, тобто «південна»?
4. Назвіть одним словом: Північна територія, Квінсленд, Новий Південний Уельс, Вікторія, Тасманія...
5. Назвіть місто: «Потопає в зелені, в центрі знаходиться штучне озеро Гріффін, що з'єднує в єдине ціле шість розрізнених частин міста; його називають «символом країни, що розвивається»; «розцяцькованим селом»; в основному – одно та двоповерхові будівлі, немає жодного промислового підприємства».
6. Традиційна зброя аборигенів Австралії.
7. Найбільша притока річки Муррей.
8. Кількість зірочок на прапорі Австралії.
9. Найменший зі штатів Австралії.

#### 7. Тестові завдання

##### Коротка відповідь

1. Основне багатство Австралії.....
2. Для демографічної ситуації Австралії характерний тип відтворення.....
3. У виробничій структурі сільського господарства Австралії переважає .....
4. Скільки серед країн Австралії та Океанії розміщено монархій? .....
5. Домінуючою релігією в країнах Австралії та Океанії є...

##### Одна відповідь

**6. Упродовж більш ніж століття на території Австралії було шість британських колоній. Незалежність Австралія здобула в 1931 р. Яку ознаку колоніального минулого зберегла Австралія донині в економіці?**

- а) низький технологічний рівень виробництва;
- б) в експорті переважає продукція добувної промисловості та сільського господарства;
- в) трудові ресурси вирізняються низьким рівнем кваліфікації та вартості робочої сили;
- г) на внутрішньому ринку використовують грошову одиницю країни-метрополії.

**7. Укажіть ознаки, характерні для промислового виробництва Австралії.**

- а) величезні обсяги видобутку й експорту рудної сировини;
- б) потужне лісове господарство, виробництво деревини й паперу;
- в) працюють найбільші гідрогенеруючі компанії світу, велика частка ГЕС у виробництві електроенергії;
- г) у портах розвиваються експортні виробництва харчових продуктів і напівфабрикатів: охолодженого м'яса, цукру з тростини, пшеничного борошна.

**8. Які види господарської діяльності країн Океанії, що розвиваються, визначають міжнародну спеціалізацію?**

- а) видобуток різних видів енергоносіїв, переробка нафти; експорт нафтопродуктів;
- б) видобуток руд кольорових металів, виплавка та експорт міді, нікелю, алюмінію;



- в) вирощування цукрової тростини, тропічних фруктів, кокосової пальми; експорт копри, цукру, прянощів;
- г) розведення овець, великої рогатої худоби, свиней; експорт вовни, молочних і м'ясних консервів.

**9. Укажіть спільні риси розвитку економіки Австралії, Канади і ПАР.**

- а) високий рівень бідності, соціального розшарування, безробіття;
- б) велика працересурсна база, яка складається з робітників різного рівня кваліфікації; низький рівень оплати праці;
- в) індустріально-аграрна структура економіки;
- г) більшу частку загальної суми експортних надходжень забезпечує добувна промисловість.

**10. Родовища рудних корисних копалин у західній частині Австралії пов'язані з...**

- а) давньою корою вивітрювання;
- б) магматичними породами давнього поясу складчастості;
- в) осадовими породами чохла платформи;
- г) кристалічними породами фундаменту платформи.

Кілька відповідей

**11. Частка країн Океанії у ВВП світу мізерна. Які чинники зумовили уповільнення темпів економічного зростання країн, що розвиваються, в Океанії?**

- а) розташування на периферії світового ринку;
- б) обмежений внутрішній ринок;
- в) надлишок трудових ресурсів;
- г) панування іноземного капіталу в національних економіках;
- д) вразливість господарства перед природними лихами (землетрусами, ураганами);
- е) експортна орієнтованість економіки;
- є) домінування в економіці сфери послуг.

**12. Визначте характерні риси автомобілебудування Австралії.**

- а) через зростання конкуренції з боку іноземних компаній закрили національні підприємства з виробництва автомобілів власних марок;
- б) держава проводить політику протекціонізму щодо вітчизняних автовиробників, підтримуючи високий рівень митних податків на автомобілі;
- в) ліквідовано дочірні підприємства іноземних компаній зі складання легкових автомобілів, залишилися лише заводи, що складають вантажні автомобілі;
- г) у країні працюють філії багатьох західних і японських автомобільних компаній;
- д) місцеві підприємства перейшли на продаж і гарантійну підтримку автомобілів, вироблених за межами Австралії;
- е) більша частина автомобілів, які складають у країні, йде на експорт;
- є) країна є лідером у світі за виробництвом автотранспортних засобів.

**13. Укажіть три правильні твердження щодо географічного положення Австралії.**

- 1) розташована в Південній і Східній півкулях;
- 2) омивається Атлантичним і Тихим океанами;
- 3) перетинається екватором;
- 4) від найближчого материка – Євразії – відокремлена морями і протоками;
- 5) від найближчого материка – Антарктиди – відокремлена водами протоки Дрейка;
- б) перетинається нульовим меридіаном;



7) центральні райони з усіх боків перебувають майже на однаковій відстані від океанів.

**14. Укажіть три правильні твердження щодо адміністративно-територіального поділу Австралії.**

- а) конституційна монархія;
- б) унітарна держава;
- в) у адміністративному плані територія Австралії поділяється на 6 штатів, 2 території, 1 столичну федеральну територію і 6 зовнішніх територій;
- г) грошова валюта – австралійський долар;
- д) займає 5-те місце серед країн світу за середньоочікуваною тривалістю життя серед чоловіків;
- е) населення Австралії складає близько 50 млн людей.

**15. Визначте три характерні риси господарства Австралії.**

- а) паливно-енергетичний комплекс працює на привозній сировині;
- б) гірничодобувна промисловість добре розвинута і має світове значення;
- в) у східній частині переважає трудомістке рослинництво, у західній – кочове й напівкочове скотарство;
- г) країна посідає перше місце у світі за поголів'ям великої рогатої худоби;
- д) легка промисловість представлена шкіряно-взуттєвими, трикотажними і вовняними виробництвами, які тяжіють до споживача;
- е) країна посідає перше місце у світі за вирощуванням цукрового буряку;
- є) харчову промисловість забезпечує місцева сільськогосподарська сировина.

Відповідність

**16. Установіть відповідність між субрегіонами Австралії та Океанії та прикладами країн, що входять до їх складу.**

|                |  |   |  |
|----------------|--|---|--|
| а) Мікронезія  | 1. Тонга, Тувалу                         | А |  |
| б) Меланезія   | 2. Австралія, Нова Зеландія              | Б |  |
| в) Полінезія   | 3. Соломонові острови, Папуа-Нова Гвінея | В |  |
| г) Австралазія | 4. Маршалові Острови, Палау              | Г |  |

**17. Встановіть відповідність між поняттям та їх тлумаченням.**

|              |   |   |  |
|--------------|---|---|--|
| а) кріки     | 1. корінні жителі Австралії                       | А |  |
| б) скреб     | 2. організми, що живуть лише на певній території  | Б |  |
| в) аборигени | 3. гори-останці в Австралії                       | В |  |
| г) ендеміки  | 4. сухі русла річок в Австралії                   | Г |  |
|              | 5. густі колючі зарості в австралійських пустелях | Д |  |

**19. Встановіть відповідність між районом зростання та культурою.**

|                                      |  |   |  |
|--------------------------------------|--|---|--|
| а) південний схід та південний захід | 1. картопля                                | А |  |
| б) схід                              | 2. цукрова тростина, ананаси манго, банани | Б |  |
| в) північний схід                    | 3. цитрусові, яблуни, груші                | В |  |
| г) південний схід                    | 4. бавовник, тютюн, кукурудза              | Г |  |



**19. Встановіть відповідність між мисами та крайніми точками Австралії.**

|                         |             |   |  |
|-------------------------|-------------|---|--|
| а) мис Йорк             | 1. східна   | А |  |
| б) мис Байрон           | 2. південна | Б |  |
| в) мис Стіп-Пойнт       | 3. західна  | В |  |
| г) мис Південно-східний | 4. північна | Г |  |

**20. Встановіть відповідність між територією і населенням, яке її заселяє.**

|                                  |                 |   |  |
|----------------------------------|-----------------|---|--|
| а) Західне та Американське Самоа | 1. папуаси      | А |  |
| б) Фіджі, Соломонові острови     | 2. конаки       | Б |  |
| в) Науру, Маршалові острови      | 3. полінезійці  | В |  |
| г) Папуа-Нова Гвінея             | 4. меланезійці  | Г |  |
| д) Нова Каледонія                | 5. мікронезійці | Д |  |

Послідовність

**21. Розташуйте міста-мільйонери у порядку зменшення чисельності осіб.**

|             |  |
|-------------|--|
| а) Сідней   |  |
| б) Перт     |  |
| в) Мельбурн |  |
| г) Брісбен  |  |

**22. Розташуйте регіони за густотою населення в порядку зменшення.**

|                                 |  |
|---------------------------------|--|
| а) Австралія                    |  |
| б) Маршалові острови            |  |
| в) Нова Зеландія                |  |
| г) Федеративні штати Мікронезії |  |

**23. Розташуйте країни Австралії та Океанії за показником ВВП на душу населення у порядку зменшення.**

|                  |  |
|------------------|--|
| а) Самоа         |  |
| б) Тонга         |  |
| в) Фіджі         |  |
| г) Нова Зеландія |  |

**24. Розташуйте країни Австралії та Океанії за рівнем писемності дорослого населення у порядку зменшення.**

|                      |  |
|----------------------|--|
| а) Тонга             |  |
| б) Вануату           |  |
| в) Маршалові острови |  |
| г) Папуа-Нова Гвінея |  |

**25. Розташуйте країни Австралії та Океанії за рівнем урбанізації у порядку зростання.**

|               |  |
|---------------|--|
| а) Австралія  |  |
| б) Самоа      |  |
| в) Тувалу     |  |
| г) Мікронезія |  |



### Контрольні питання та завдання

1. Перелічіть недоліки геополітичного положення Австралії.
2. Поясніть вплив історико-географічного чинника на сучасний розвиток Австралії.
3. Наведіть приклади природоохоронних територій Австралії.
4. Охарактеризуйте демографічну ситуацію Австралії.
5. Поясніть, чому Австралія зацікавлена у трудових мігрантах.
6. Поясніть, як уряд Австралії оберігає і підтримує культурний ландшафт аборигенів держави.
7. Розкрийте особливості розвитку сільського господарства Австралії.
8. Головні туристичні центри Австралії та їхня спеціалізація.
9. Соціально-економічна характеристика серцевинного регіону Австралії.
10. Головні центри української діаспори в Австралії.

### Тема 12. КРАЇНИ АВСТРАЛІЇ ТА ОКЕАНІЇ

Мета: закріплення, розширення і поглиблення теоретичних та практичних навичок, здобутих під час вивчення навчальної дисципліни; вироблення навичок письмового аналізу на основі самостійно підібраного статистичного матеріалу, граничної інтерпретації інформації, а також створення презентації за темою дослідження.

#### Завдання семінарського заняття

Згідно із запропонованим планом (змістом) економіко-географічного дослідження країни підготувати доповідь та презентацію однієї з країн Австралії та Океанії.


1. Загальна характеристика Австралії.
2. Загальна характеристика Вануату.
3. Загальна характеристика Кірібаті.
4. Загальна характеристика Маршалів.
5. Загальна характеристика Мікронезії.
6. Загальна характеристика Науру.
7. Загальна характеристика Нової Зеландії

#### Завдання для самостійної роботи

1. Обґрунтуйте взаємозв'язок між сучасною геопросторовою організацією господарства Австралії та кліматичною картою регіону.

2. У праці «Географія: світи, регіони, концепти» Г. де Блій, П. Муллер розмірковують про роль відстані у житті австралійців: «Австралійці часто говорять про відстані. Вважають тиранією величезну віддаленість від інших країн і розрізнене життя всередині країни». Підтвердіть роздуми учених.

3. Яких трансформацій зазнає економіка Австралії у зв'язку з інтеграцією цифрових технологій і традиційних галузей господарства держави?



## **ІНФОРМАЦІЙНО-АНАЛІТИЧНИЙ РОЗДІЛ**





Додаток А

Таблиця 1

## Політична карта світу

| №             | Назва країни         | Столиця          | Площа<br>тис.км <sup>2</sup> | Форма правління                      | Форма<br>державного<br>устрою |
|---------------|----------------------|------------------|------------------------------|--------------------------------------|-------------------------------|
| 1             | 2                    | 3                | 4                            | 5                                    | 6                             |
| <b>Європа</b> |                      |                  |                              |                                      |                               |
| 1.            | Австрія              | Відень           | 83858                        | парламентська республіка             | федерація                     |
| 2.            | Албанія              | Тирана           | 28748                        | парламентська республіка             | унітарна                      |
| 3.            | Андорра              | Андорра-ла-Велья | 468                          | парламентська конституційна монархія | унітарна                      |
| 4.            | Бельгія              | Брюссель         | 30510                        | парламентська конституційна монархія | федерація                     |
| 5.            | Білорусь             | Мінськ           | 207600                       | президентська республіка             | унітарна                      |
| 6.            | Болгарія             | Софія            | 110910                       | парламентська республіка             | унітарна                      |
| 7.            | Боснія і Герцеговина | Сараєво          | 51129                        | парламентська республіка             | федерація                     |
| 8.            | Ватикан*             | Ватикан          | 0,44                         | абсолютна монархія                   | унітарна                      |
| 9.            | Велика Британія      | Лондон           | 244820                       | парламентська конституційна монархія | унітарна                      |
| 10.           | Греція               | Афіни            | 131940                       | парламентська республіка             | унітарна                      |
| 11.           | Данія                | Копенгаген       | 43094                        | парламентська конституційна монархія | унітарна                      |
| 12.           | Естонія              | Таллінн          | 45226                        | парламентська республіка             | унітарна                      |
| 13.           | Ірландія             | Дублін           | 70280                        | парламентська республіка             | унітарна                      |
| 14.           | Ісландія             | Рейк'явік        | 103000                       | парламентська республіка             | унітарна                      |
| 15.           | Іспанія              | Мадрид           | 505992                       | парламентська конституційна монархія | унітарна                      |



|     |                     |            |            |                                      |           |
|-----|---------------------|------------|------------|--------------------------------------|-----------|
| 16. | Італія              | Рим        | 301318     | парламентська республіка             | унітарна  |
| 17. | Косово*             | Приштина   | 10908      | парламентська республіка             | унітарна  |
| 18. | Латвія              | Рига       | 64589      | парламентська республіка             | унітарна  |
| 19. | Литва               | Вільнюс    | 65200      | змішана республіка                   | унітарна  |
| 20. | Ліхтенштейн         | Вадуц      | 160        | конституційна монархія               | унітарна  |
| 21. | Люксембург          | Люксембург | 2586       | парламентська конституційна монархія | унітарна  |
| 22. | Македонія           | Скоп'є     | 25713      | парламентська республіка             | унітарна  |
| 23. | Мальта              | Валлетта   | 316        | парламентська республіка             | унітарна  |
| 24. | Молдова             | Кишинів    | 33843      | парламентська республіка             | унітарна  |
| 25. | Монако              | Монако     | 1,95       | конституційна монархія               | унітарна  |
| 26. | Нідерланди          | Амстердам  | 41526      | парламентська конституційна монархія | унітарна  |
| 27. | Німеччина           | Берлін     | 357578     | парламентська республіка             | федерація |
| 28. | Норвегія            | Осло       | 385155     | парламентська конституційна монархія | унітарна  |
| 29. | Польща              | Варшава    | 312685     | змішана республіка                   | унітарна  |
| 30. | Португалія          | Лісабон    | 91568      | змішана республіка                   | унітарна  |
| 31. | Росія               | Москва     | 17 098 246 | змішана республіка                   | федерація |
| 32. | Румунія             | Бухарест   | 238392     | змішана республіка                   | унітарна  |
| 33. | Сан-Марино          | Сан-Марино | 61         | змішана республіка                   | унітарна  |
| 34. | Сербія (без Косово) | Белград    | 77566      | парламентська республіка             | унітарна  |
| 35. | Словаччина          | Братислава | 48845      | парламентська республіка             | унітарна  |
| 36. | Словенія            | Любляна    | 20273      | парламентська республіка             | унітарна  |
| 37. | Угорщина            | Будапешт   | 93030      | парламентська республіка             | унітарна  |



|             |             |                     |           |                                      |              |
|-------------|-------------|---------------------|-----------|--------------------------------------|--------------|
| 38.         | Україна     | Київ                | 603628    | змішана республіка                   | унітарна     |
| 39.         | Фінляндія   | Гельсінкі           | 338145    | парламентська республіка             | унітарна     |
| 40.         | Франція     | Париж               | 551595    | змішана республіка                   | унітарна     |
| 41.         | Хорватія    | Загреб              | 56542     | парламентська республіка             | унітарна     |
| 42.         | Чехія       | Прага               | 78866     | парламентська республіка             | унітарна     |
| 43.         | Чорногорія  | Подгориця           | 13812     | парламентська республіка             | унітарна     |
| 44.         | Швейцарія   | Берн                | 41290     | змішана республіка                   | конфедерація |
| 45.         | Швеція      | Стокгольм           | 450295    | парламентська конституційна монархія | унітарна     |
| <b>Азія</b> |             |                     |           |                                      |              |
| 46.         | Азербайджан | Баку                | 86 600    | змішана республіка                   | унітарна     |
| 47.         | Афганістан  | Кабул               | 652 230   | президентська республіка             | унітарна     |
| 48.         | Бангладеш   | Дакка               | 148 460   | парламентська республіка             | унітарна     |
| 49.         | Бахрейн     | Манама              | 760       | конституційна монархія               | унітарна     |
| 50.         | Бруней      | Бандар-Сері-Бегаван | 5 765     | абсолютна монархія                   | унітарна     |
| 51.         | Бутан       | Тхімпу              | 38 394    | конституційна монархія               | унітарна     |
| 52.         | В'єтнам     | Ханой               | 331 210   | однопартійна республіка              | унітарна     |
| 53.         | Вірменія    | Єреван              | 29 743    | парламентська республіка             | унітарна     |
| 54.         | Грузія      | Тбілісі             | 69 700    | змішана республіка                   | унітарна     |
| 55.         | Ємен        | Сана                | 524 172   | змішана республіка                   | унітарна     |
| 56.         | Ізраїль     | Єрусалим            | 20 770    | парламентська республіка             | унітарна     |
| 57.         | Індія       | Нью-Делі            | 3 287 263 | парламентська республіка             | унітарна     |
| 58.         | Індонезія   | Джакарта            | 1 904 569 | президентська республіка             | унітарна     |



|     |                            |                                 |           |                                      |           |
|-----|----------------------------|---------------------------------|-----------|--------------------------------------|-----------|
| 59. | Ірак                       | Багдад                          | 438 317   | парламентська республіка             | федерація |
| 60. | Іран                       | Тегеран                         | 1 648 195 | президентська республіка             | унітарна  |
| 61. | Йорданія                   | Амман                           | 89 342    | конституційна монархія               | унітарна  |
| 62. | Казахстан                  | Нур-Султан                      | 2 724 900 | президентська республіка             | унітарна  |
| 63. | Камбоджа                   | Пномпень                        | 181 035   | парламентська конституційна монархія | унітарна  |
| 64. | Кагар                      | Доха                            | 11 586    | абсолютна монархія                   | унітарна  |
| 65. | Киргизстан                 | Бішкек                          | 199 951   | парламентська республіка             | унітарна  |
| 66. | Китай                      | Пекін                           | 9 596 960 | однопартійна республіка              | унітарна  |
| 67. | Кіпр                       | Нікосія                         | 9 251     | президентська республіка             | унітарна  |
| 68. | Кувейт                     | Ель-Кувейт                      | 17 818    | конституційна монархія               | унітарна  |
| 69. | Лаос                       | В'єнтьян                        | 236 800   | однопартійна республіка              | унітарна  |
| 70. | Ліван                      | Бейрут                          | 10 400    | парламентська республіка             | унітарна  |
| 71. | Малайзія                   | Куала-Лумпур                    | 329 847   | парламентська конституційна монархія | федерація |
| 72. | Мальдіви                   | Мале                            | 298       | президентська республіка             | унітарна  |
| 73. | Монголія                   | Улан-Багор                      | 1 564 116 | змішана республіка                   | унітарна  |
| 74. | М'янма                     | Найп'ідо                        | 676 578   | змішана республіка                   | унітарна  |
| 75. | Непал                      | Катманду                        | 147 181   | парламентська республіка             | федерація |
| 76. | Об'єднані Арабські Емірати | Абу-Дабі                        | 83 600    | абсолютна монархія                   | федерація |
| 77. | Оман                       | Маскат                          | 309 500   | абсолютна монархія                   | унітарна  |
| 78. | Пакистан                   | Ісламабад                       | 796 095   | парламентська республіка             | федерація |
| 79. | Палестинська Держава       | Єрусалим (східний) <sup>3</sup> | 6 220     | змішана республіка                   | унітарна  |
| 80. | Південна Корея             | Сеул                            | 99 720    | президентська республіка             | унітарна  |



|               |                   |                           |           |                                      |          |
|---------------|-------------------|---------------------------|-----------|--------------------------------------|----------|
| 81.           | Північна Корея    | Пхеньян                   | 120 538   | однопартійна республіка              | унітарна |
| 82.           | Саудівська Аравія | Ер-Ріяд                   | 2 149 690 | абсолютна монархія                   | унітарна |
| 83.           | Сирія             | Дамаск                    | 185 180   | змішана республіка                   | унітарна |
| 84.           | Сінгапур          | Сінгапур                  | 697       | парламентська республіка             | унітарна |
| 85.           | Східний Тімор     | Ділі                      | 14 874    | змішана республіка                   | унітарна |
| 86.           | Таджикистан       | Душанбе                   | 144 100   | президентська республіка             | унітарна |
| 87.           | Таїланд           | Бангкок                   | 513 120   | конституційна монархія               | унітарна |
| 88.           | Тайвань*          | Тайбей                    | 35 980    | змішана республіка                   | унітарна |
| 89.           | Туреччина         | Анкара                    | 783 562   | президентська республіка             | унітарна |
| 90.           | Туркменістан      | Ашгабат                   | 488 100   | президентська республіка             | унітарна |
| 91.           | Узбекистан        | Ташкент                   | 447 400   | президентська республіка             | унітарна |
| 92.           | Філіппіни         | Маніла                    | 300 000   | президентська республіка             | унітарна |
| 93.           | Шрі-Ланка         | Шрі-Джаяварденепура-Котте | 65 610    | змішана республіка                   | унітарна |
| 94.           | Японія            | Токіо                     | 377 915   | парламентська конституційна монархія | унітарна |
| <b>Африка</b> |                   |                           |           |                                      |          |
| 95.           | Алжир             | Алжир                     | 2 381 741 | змішана республіка                   | унітарна |
| 96.           | Ангола            | Луанда                    | 1 246 700 | президентська республіка             | унітарна |
| 97.           | Бенін             | Порто-Ново                | 112 622   | президентська республіка             | унітарна |
| 98.           | Ботсвана          | Габороне                  | 581 730   | змішана республіка                   | унітарна |
| 99.           | Буркіна-Фасо      | Уагадугу                  | 274 200   | змішана республіка                   | унітарна |
| 100.          | Бурунді           | Гітега                    | 27 830    | президентська республіка             | унітарна |
| 101.          | Габон             | Лібревіль                 | 267 667   | президентська республіка             | унітарна |



|      |                               |             |           |                                      |           |
|------|-------------------------------|-------------|-----------|--------------------------------------|-----------|
| 102. | Гамбія                        | Банжул      | 11 300    | президентська республіка             | унітарна  |
| 103. | Гана                          | Аккра       | 238 533   | президентська республіка             | унітарна  |
| 104. | Гвінея                        | Конакрі     | 245 857   | президентська республіка             | унітарна  |
| 105. | Гвінея-Бісау                  | Бісау       | 36 125    | змішана республіка                   | унітарна  |
| 106. | Демократична Республіка Конго | Кіншаса     | 2 344 858 | змішана республіка                   | унітарна  |
| 107. | Джибуті                       | Джибуті     | 23 200    | президентська республіка             | унітарна  |
| 108. | Екваторіальна Гвінея          | Малабо      | 28 051    | президентська республіка             | унітарна  |
| 109. | Еритрея                       | Асмера      | 117 600   | президентська республіка             | унітарна  |
| 110. | Ефіопія                       | Аддис-Абеба | 1 104 30  | парламентська республіка             | федерація |
| 111. | Єгипет                        | Каїр        | 1 001 450 | змішана республіка                   | унітарна  |
| 112. | Замбія                        | Лусака      | 752 618   | президентська республіка             | унітарна  |
| 113. | Зімбабве                      | Хараре      | 390 757   | президентська республіка             | унітарна  |
| 114. | Кабо-Верде                    | Прая        | 4 033     | змішана республіка                   | унітарна  |
| 115. | Камерун                       | Яунде       | 475 440   | президентська республіка             | унітарна  |
| 116. | Кенія                         | Найробі     | 580 367   | президентська республіка             | унітарна  |
| 117. | Коморські острови             | Мороні      | 2 235     | президентська республіка             | федерація |
| 118. | Конго                         | Кіншаса     | 342 000   | змішана республіка                   | унітарна  |
| 119. | Кот-д'Івуар                   | Ямусукро    | 322 463   | президентська республіка             | унітарна  |
| 120. | Лесото                        | Масеру      | 30 355    | парламентська конституційна монархія | унітарна  |
| 121. | Ліберія                       | Монровія    | 111 369   | президентська республіка             | унітарна  |
| 122. | Лівія                         | Триполі     | 1 759 540 | парламентська республіка             | унітарна  |
| 123. | Маврикій                      | Порт-Луї    | 2 040     | парламентська республіка             | унітарна  |



|      |                     |              |           |                          |           |
|------|---------------------|--------------|-----------|--------------------------|-----------|
| 124. | Мавританія          | Нуакшот      | 1 030 700 | змішана республіка       | унітарна  |
| 125. | Мадагаскар          | Антананаріву | 587 041   | змішана республіка       | унітарна  |
| 126. | Малаві              | Лілонґве     | 118 484   | президентська республіка | унітарна  |
| 127. | Малі                | Бамако       | 1 240 192 | змішана республіка       | унітарна  |
| 128. | Марокко             | Рабат        | 446 550   | конституційна монархія   | унітарна  |
| 129. | Мозамбік            | Мапуту       | 799 380   | змішана республіка       | унітарна  |
| 130. | Намібія             | Віндхук      | 824 292   | змішана республіка       | унітарна  |
| 131. | Нігер               | Ніамей       | 1 267 000 | змішана республіка       | унітарна  |
| 132. | Нігерія             | Абуджа       | 923 768   | президентська республіка | федерація |
| 133. | Південна Африка     | Преторія     | 1 219 090 | змішана республіка       | унітарна  |
| 134. | Південний Судан     | Джуба        | 644 329   | президентська республіка | федерація |
| 135. | Руанда              | Кігалі       | 26 338    | президентська республіка | унітарна  |
| 136. | Сан-Томе і Принсіпі | Сан-Томе     | 964       | змішана республіка       | унітарна  |
| 137. | Свазіленд           | Мбабане      | 17 364    | абсолютна монархія       | унітарна  |
| 138. | Сейшельські острови | Вікторія     | 455       | президентська республіка | унітарна  |
| 139. | Сенегал             | Дакар        | 196 722   | змішана республіка       | унітарна  |
| 140. | Сомалі              | Могадішо     | 637 657   | парламентська республіка | федерація |
| 141. | Судан               | Хартум       | 1 861 484 | президентська республіка | федерація |
| 142. | Сьєрра-Леоне        | Фрітаун      | 71 740    | президентська республіка | унітарна  |
| 143. | Танзанія            | Додома       | 947 300   | президентська республіка | унітарна  |
| 144. | Того                | Ломе         | 56 785    | президентська республіка | унітарна  |
| 145. | Туніс               | Туніс        | 163 610   | змішана республіка       | унітарна  |



|                         |                                  |               |           |                                      |           |
|-------------------------|----------------------------------|---------------|-----------|--------------------------------------|-----------|
| 146.                    | Уганда                           | Кампала       | 241 038   | президентська республіка             | унітарна  |
| 147.                    | Центральноафриканська Республіка | Бангі         | 622 984   | президентська республіка             | унітарна  |
| 148.                    | Чад                              | Нджамена      | 1 284 000 | президентська республіка             | унітарна  |
| <b>Північна Америка</b> |                                  |               |           |                                      |           |
| 149.                    | Антигуа і Барбуда                | Сент-Джонс    | 443       | парламентська конституційна монархія | унітарна  |
| 150.                    | Багамські Острови                | Нассау        | 13 880    | парламентська конституційна монархія | унітарна  |
| 151.                    | Барбадос                         | Бриджтаун     | 430       | парламентська конституційна монархія | унітарна  |
| 152.                    | Беліз                            | Бельмопан     | 22 966    | парламентська конституційна монархія | унітарна  |
| 153.                    | Гаїті                            | Порт-о-Пренс  | 27 750    | змішана республіка                   | унітарна  |
| 154.                    | Гватемала                        | Гватемала     | 108 889   | президентська республіка             | унітарна  |
| 155.                    | Гондурас                         | Тегусігальпа  | 112 090   | президентська республіка             | унітарна  |
| 156.                    | Гренада                          | Сент-Джорджес | 344       | парламентська конституційна монархія | унітарна  |
| 157.                    | Домініка                         | Розо          | 751       | парламентська республіка             | унітарна  |
| 158.                    | Домініканська Республіка         | Санто-Домінго | 48 670    | президентська республіка             | унітарна  |
| 159.                    | Канада                           | Оттава        | 9 984 670 | парламентська конституційна монархія | федерація |
| 160.                    | Коста-Ріка                       | Сан-Хосе      | 51 100    | президентська республіка             | унітарна  |
| 161.                    | Куба                             | Гавана        | 110 860   | однопартійна республіка              | унітарна  |
| 162.                    | Мексика                          | Мехіко        | 1 964 375 | президентська республіка             | федерація |
| 163.                    | Нікарагуа                        | Манагуа       | 130 370   | президентська республіка             | унітарна  |
| 164.                    | Панама                           | Панама        | 75 420    | президентська республіка             | унітарна  |
| 165.                    | Сальвадор                        | Сан-Сальвадор | 21 041    | президентська республіка             | унітарна  |
| 166.                    | Сент-Вінсент і                   | Кінгстаун     | 389       | парламентська конституційна монархія | унітарна  |





|                             |                         |               |           |  |  |  |                                      |           |
|-----------------------------|-------------------------|---------------|-----------|--|--|--|--------------------------------------|-----------|
|                             | Гренадіни               |               |           |  |  |  | парламентська конституційна монархія | федерація |
| 167.                        | Сент-Кітс і Невіс       | Бастер        | 261       |  |  |  | парламентська конституційна монархія | унітарна  |
| 168.                        | Сент-Люсія              | Кастрі        | 616       |  |  |  | парламентська конституційна монархія | федерація |
| 169.                        | Сполучені Штати Америки | Вашингтон     | 9 833 517 |  |  |  | президентська республіка             | унітарна  |
| 170.                        | Тринідад і Тобаго       | Порт-оф-Спейн | 5 128     |  |  |  | парламентська республіка             | унітарна  |
| 171.                        | Ямайка                  | Кінгстон      | 10 991    |  |  |  | парламентська конституційна монархія | унітарна  |
| <b>Південна Америка</b>     |                         |               |           |  |  |  |                                      |           |
| 172.                        | Аргентина               | Буенос-Айрес  | 2 780 400 |  |  |  | президентська республіка             | федерація |
| 173.                        | Болівія                 | Сукре         | 1 098 581 |  |  |  | президентська республіка             | унітарна  |
| 174.                        | Бразилія                | Бразилія      | 8 515 770 |  |  |  | президентська республіка             | федерація |
| 175.                        | Венесуела               | Каракас       | 912 050   |  |  |  | президентська республіка             | федерація |
| 176.                        | Гайана                  | Джорджтаун    | 214 969   |  |  |  | президентська республіка             | унітарна  |
| 177.                        | Колумбія                | Богота        | 1 138 910 |  |  |  | президентська республіка             | унітарна  |
| 178.                        | Парагвай                | Асунсьйон     | 406 752   |  |  |  | президентська республіка             | унітарна  |
| 179.                        | Перу                    | Ліма          | 1 285 216 |  |  |  | змішана республіка                   | унітарна  |
| 180.                        | Суринам                 | Парамарибо    | 163 820   |  |  |  | змішана республіка                   | унітарна  |
| 181.                        | Уругвай                 | Монтевідео    | 176 215   |  |  |  | президентська республіка             | унітарна  |
| 182.                        | Чилі                    | Сантьяго      | 756 102   |  |  |  | президентська республіка             | унітарна  |
| 183.                        | Еквадор                 | Кіто          | 283 561   |  |  |  | президентська республіка             | унітарна  |
| <b>Австралія та Океанія</b> |                         |               |           |  |  |  |                                      |           |
| 184.                        | Австралія               | Канберра      | 7 741 220 |  |  |  | парламентська конституційна монархія | федерація |
| 185.                        | Вануату                 | Порт-Віла     | 12 189    |  |  |  | парламентська республіка             | унітарна  |



|      |                     |                 |         |                                      |           |
|------|---------------------|-----------------|---------|--------------------------------------|-----------|
| 186. | Кірібагі            | Південна Тарава | 811     | змішана республіка                   | унітарна  |
| 187. | Маршаллові Острови  | Маджуро         | 181     | змішана республіка                   | унітарна  |
| 188. | Науру*              | Ярен            | 21      | змішана республіка                   | унітарна  |
| 189. | Нова Зеландія       | Веллінгтон      | 268 838 | парламентська конституційна монархія | унітарна  |
| 190. | Палау               | Нгерулмуд       | 459     | президентська республіка             | унітарна  |
| 191. | Папуа - Нова Гвінея | Порт-Морсбі     | 462 840 | парламентська конституційна монархія | унітарна  |
| 192. | Самоа               | Апіа            | 2 831   | парламентська республіка             | унітарна  |
| 193. | Соломонові Острови  | Хоніара         | 28 896  | парламентська конституційна монархія | унітарна  |
| 194. | Тонга               | Нукуалофа       | 747     | конституційна монархія               | унітарна  |
| 195. | Тувалу              | Фунафуті        | 26      | парламентська конституційна монархія | унітарна  |
| 196. | Мікронезія          | Палкір          | 702     | змішана республіка                   | федерація |
| 197. | Фіджі               | Сува            | 18 274  | парламентська республіка             | унітарна  |

Джерело:

<http://merikator.org.ua/dovidnyk/krajiny-okeaniji/>

<https://www.cia.gov/library/publications/the-world-factbook/docs/rankorderguide.html>



## Макрорегіоналізація країн світу

(за Я.О. Масляком, Я.Б. Олійником, А.В. Степаненком, 1996)

| Частина світу       | Регіони              | Країни   |
|---------------------|----------------------|--|
| Європа              | Північна             | Велика Британія, Данія, Естонія, Ірландія, Ісландія, Латвія, Литва, Норвегія, Фінляндія, Швеція.   |
|                     | Південна             | Албанія, Андорра, Боснія та Герцеговина, Ватикан, Греція, Іспанія, Італія, Кіпр, Косово, Мальта, Північна Македонія, Португалія, Сан-Марино, Сербія, Словенія, Туреччина, Хорватія, Чорногорія   |
|                     | Західна              | Австрія, Бельгія, Ліхтенштейн, Люксембург, Монако, Нідерланди, Німеччина, Франція, Швейцарія   |
|                     | Східна               | Білорусь, Болгарія, Молдова, Польща, Росія, Румунія, Словаччина, Угорщина, Україна, Чехія  |
| Азія                | Південно-Західна     | Бахрейн, Ізраїль, Іран, Ірак, Йорданія, Ємен, Катар, Кіпр, Кувейт, Ліван, Об'єднані Арабські Емірати, Оман, Саудівська Аравія, Сирія, Туреччина.   |
|                     | Південна             | Афганістан, Бангладеш, Бутан, Індія, Мальдіви, Непал, Пакистан, Шрі-Ланка  |
|                     | Південно-Східна      | Бруней, В'єтнам, Індонезія, Камбоджа, Лаос, М'янма, Малайзія, Сінгапур, Східний Тимор, Таїланд, Філіппіни  |
|                     | Східна і центральна  | Китай, Киргизія, КНДР, Республіка Корея, Монголія, Таджикистан, Туркменія, Узбекистан, Японія.   |
| Африка              | Північна             | Алжир, Єгипет, Лівія, Марокко, Судан, Туніс, Західна Сахара.   |
|                     | Західна і Центральна | Ангола, Бенін, Буркіна-Фасо, Берег Слонової Кістки, Габон, Гамбія, Гана, Гвінея, Гвінея-Бісау, Демократична Республіка Конго, Екваторіальна Гвінея, Кабо-Верде, Камерун, Ліберія, Малі, Мавританія, Нігер, Нігерія, Острів Святої Єлени, Республіка Конго, Сенегал, Сьєра-Леоне, Сан-Томе і Принсіпі, Того, ЦАР. |
|                     | Східна і Південна    | Ботсвана, Бурунді, Джибуті, Еритрея, Ефіопія, Кенія, Коморські острови, Мадагаскар, Малаві, Лесото, Маврикій, Майота, Мозамбік, Намібія Реюньйон, Руанда, Сейшельські острови, Сомалі, Свазіленд, Південний Судан, Південна Африка, Уганда, Танзанія, Замбія, Зімбабве.  |
| Америка             | Північна             | Канада, Мексика, США.  |
|                     | Центральна           | Беліз, Гватемала, Гондурас, Коста-Рика, Нікарагуа, Панама, Сальвадор   |
|                     | Південна             | Аргентина, Болівія, Бразилія, Венесуела, Гаяна, Еквадор, Колумбія, Парагвай, Перу, Суринам, Уругвай, Французька Гвіана, Чилі   |
| Австралія і Океанія | Австралія і Океанія  | Австралія, Вануату, Волліс і Футуна, Кірибаті, Маршалові острови, Науру, Ніуе, Нова Зеландія, Палау, Папуа Нова Гвінея, Північні Маріанські острови, Самоа, Соломонові острови, Тонга, Тувалу, Федеративні штати Мікронезії, Фіджі, Французька Полінезія.  |

Складено за: Масляк Я.О., Олійник Я.Б., Степаненко А.В. Словник-довідник учня з економічної і соціальної географії світу. — К.: Лібра, 1996. — 397 с.



## Макрорегіоналізація країн світу

(за Б.П. Яценком, 2009)

| Частина світу        | Регіони              | Країни  |
|----------------------|----------------------|---|
| Європа               | Західна              | Австрія, Бельгія, Ліхтенштейн, Люксембург, Монако, Нідерланди, Німеччина, Швейцарія, Франція.   |
|                      | Центральна           | Албанія, Болгарія, Боснія і Герцеговина, Косово, Німеччина (Східна частина), Північна Македонія, Польща, Румунія, Сербія, Словенія, Словаччина, Угорщина, Хорватія, Чехія.  |
|                      | Східна               | Білорусь, Естонія, Латвія, Литва, Молдова. Україна.   |
| Азія                 | Північна             | Росія.  |
|                      | Центральна           | Киргизія, Таджикистан, Туркменія, Узбекистан,   |
|                      | Південно-Західна     | Афганістан, Бахрейн, Ізраїль, Іран, Ірак, Йорданія, Ємен, Катар, Кіпр, Кувейт, Ліван, Об'єднані Арабські Емірати, Оман, Саудівська Аравія, Сирія, Туреччина.  |
|                      | Південна             | Бангладеш, Бутан, Індія, Мальдівські острови, Непал, Пакистан, Шрі-Ланка.   |
|                      | Південно-Східна      | Бруней, В'єтнам, Індонезія, Камбоджа, Лаос, Малайзія, М'янма, Сінгапур, Східний Тимор, Таїланд, Філіппіни.  |
|                      | Східна               | Китай, КНДР, Республіка Корея, Монголія, Японія.  |
| Африка               | Тропічна             | Алжир, Єгипет, Лівія, Марокко, Судан, Туніс, Західна Сахара. Ангола, Бенін. Буркіна-Фасо, Берег Слонової Кістки, Габон, Гамбія, Гана, Гвінея, Гвінея-Бісау, Демократична Республіка Конго, Екваторіальна Гвінея, Кабо-Верде, Камерун, Ліберія, Малі, Мавританія, Нігер, Нігерія, Острів Святої Єлени, Республіка Конго, Сенегал, Сьєра-Леоне, Сан-Томе і Принсіпі, Того, ЦАР. Бурунді, Джибуті, Еритрея, Ефіопія, Кенія, Коморські острови, Мадагаскар, Малаві, Маврикій, Майота, Мозамбік, Реюньйон, Руанда, Сейшельські острови, Сомалі, Південний Судан, Уганда, Танзанія, Замбія, Зімбабве. |
|                      | Тропічна і Південна  | Ботсвана, Лесото, Намібія, Південна Африка, Свазіленд.  |
| Америка              | Англо-Америка        | Антигуа і Барбуду, Аруба, Ангілья, Багамські острови, Барбадос, Гренада, Домініка, Сент-Вінсент і Гренадіни, Сент-Кітс і Невіс, Сент-Люсія, Тринідад і Тобаго, Пуерто-Ріко, Віргінські острови, Гваделупа, Мартиніка, Монсеррат, острови Кайкос, Ямайка,  |
|                      | Латинська            | Аргентина, Беліз, Болівія, Бразилія, Венесуела, Гватемала, Гаїті, Гондурас, Домініканська Республіка, Еквадор, Колумбія, Коста-Рика, Куба, Мексика, Нікарагуа, Панама, Парагвай, Перу, Сальвадор, Уругвай.  |
| Австралія та Океанія | Австралія та Океанія | Австралія, Вануату, Волліс і Футуна, Кірибаті, Маршалові острови, Науру, Ніуе, Нова Зеландія, Палау, Папуа Нова Гвінея, Північні Маріанські острови, Самоа, Соломонові острови, Тонга, Тувалу, Федеративні штати Мікронезії, Фіджі, Французька Полінезія.   |

Складено за: Яценко Б. П. Країнознавство: основи теорії : навч. посібник / Б.П. Яценко, В. К. Бабаріцька. – К. : Либідь, 2009. – 312 с.



**Макрорегіоналізація країн світу**  
(за В.П. Максаковським, 1997)

| Частина світу       | Регіони                            | Країни  |
|---------------------|------------------------------------|---|
| Європа              | Середня                            | Болгарія, Косово, Німеччина (Східна частина), Польща, Румунія, Сербія, Словенія, Словаччина, Угорщина, Хорватія, Чехія  |
|                     | Південна                           | Албанія, Андорра, Боснія та Герцеговина, Ватикан, Греція, Іспанія, Італія, Кіпр, Косово, Мальта, Північна Македонія, Португалія, Сан-Марино, Сербія, Словенія, Туреччина, Хорватія, Чорногорія  |
|                     | Північна                           | Велика Британія, Данія, Естонія, Ірландія, Ісландія, Латвія, Литва, Норвегія, Фінляндія, Швеція.  |
|                     | Східна                             | Білорусь, Молдова, Росія, Україна.  |
| Азія                | Південно-Західна                   | Бахрейн, Ізраїль, Іран, Ірак, Йорданія, Ємен, Катар, Кіпр, Кувейт, Ліван, Об'єднані Арабські Емірати, Оман, Саудівська Аравія, Сирія, Туреччина.  |
|                     | Південна                           | Афганістан, Бангладеш, Бутан, Індія, Мальдіви, Непал, Пакистан, Шрі-Ланка   |
|                     | Південно-Східна                    | Бруней, В'єтнам, Індонезія, Камбоджа, Лаос, Бірма, Малайзія, Сінгапур, Східний Тимор, Таїланд, Філіппіни.   |
| Африка              | Північна                           | Алжир, Єгипет, Лівія, Марокко, Судан, Туніс, Західна Сахара.  |
|                     | Західна                            | Бенін, Буркіна-Фасо, Гамбія, Гана, Гвінея, Гвінея-Бісау, Кот-д'Івуар, Ліберія, Мавританія, Малі, Нігер, Нігерія, Сенегал, Сьєрра-Леоне, Того  |
|                     | Центральна                         | Ангола, Габон, Демократична Республіка Конго, Екваторіальна Гвінея, Камерун, Республіка Конго, Центрально-Африканська Республіка, Чад   |
|                     | Східна                             | Бурунді, Джибуті, Еритрея, Ефіопія, Кенія, Коморські острови, Мадагаскар, Малаві, Маврикій, Майота, Мозамбік, Реюньйон, Руанда, Сейшельські острови, Сомалі, Південний Судан, Уганда, Танзанія, Замбія, Зімбабве.   |
|                     | Південна                           | Ботсвана, Лесото, Намібія, Південна Африка, Свазіленд.  |
| Америка             | <i>Північна</i>                    | Канада, Мексика, США.   |
|                     | <i>Латинська:</i><br>Мексика       | Мексика   |
|                     | Центральна                         | Беліз, Гватемала, Гондурас, Нікарагуа, Панама, Сальвадор.   |
|                     | Вест-Індія                         | Антигуа і Барбуду, Багамські острови, Барбадос, Гаїті, Гренада, Домініка, Домініканська Республіка, Куба, Сент-Вінсент і Гренадіни, Сент-Кітс і Невіс, Сент-Люсія, Тринідад і Тобаго, Ямайка і залежні території (Пуерто-Ріко, Віргінські острови, Аруба, Гваделупа, Мартиніка, Ангілья, Монсеррат, острови Кайкос. |
|                     | <i>Південна:</i><br>Андські країни | Болівія, Венесуела, Еквадор, Колумбія, Перу, Чилі.  |
|                     | Ла-Платські країни                 | Аргентина, Бразилія, Парагвай, Уругвай.   |
| Австралія і Океанія | Австралія і Океанія                | Австралія, Вануату, Волліс і Футуна, Кірибаті, Маршалові острови, Науру, Ніуе, Нова Зеландія, Палау, Папуа Нова Гвінея, Північні Маріанські острови, Самоа, Соломонові острови, Тонга, Тувалу, Федеративні штати Мікронезії, Фіджі, Французька Полінезія.   |

Складено за: Максаковський В. П. Историческая география мира: Учеб. пособие для вузов. — М.: Экопрос, 1997. — 584 с.



## Макрорегіоналізація країн світу

(за І.О. Радіоною, 1998)

| Частина світу        | Регіони              | Країни  |
|----------------------|----------------------|---|
| Європа               | Західна              | Австрія, Бельгія, Ліхтенштейн, Люксембург, Монако, Нідерланди, Німеччина, Швейцарія, Франція.   |
|                      | Центральна і Східна  | Албанія, Болгарія, Боснія і Герцеговина, Естонія, Косово, Латвія, Литва, Німеччина (Східна частина), Північна Македонія, Польща, Румунія, Сербія, Словенія, Словаччина, Угорщина, Україна, Хорватія, Чехія.   |
| Азія                 | Південно-Західна     | Афганістан, Бахрейн, Ізраїль, Іран, Ірак, Йорданія, Ємен, Катар, Кіпр, Кувейт, Ліван, Об'єднані Арабські Емірати, Оман, Саудівська Аравія, Сирія, Туреччина.  |
|                      | Південна             | Бангладеш, Бутан, Індія, Мальдівські острови, Непал, Пакистан, Шрі-Ланка.   |
|                      | Південно-Східна      | Бруней, В'єтнам, Індонезія, Камбоджа, Лаос, Малайзія, М'янма, Сінгапур, Східний Тимор, Таїланд, Філіппіни.  |
|                      | Центральна і Східна  | Китай, Киргизія, КНДР, Республіка Корея, Монголія, Таджикистан, Туркменія, Узбекистан, Японія.  |
| Африка               | Північна             | Алжир, Єгипет, Лівія, Марокко, Судан, Туніс, Західна Сахара.  |
|                      | Західна і Центральна | Ангола, Бенін, Буркіна-Фасо, Берег Слонової Кістки, Габон, Гамбія, Гана, Гвінея, Гвінея-Бісау, Демократична Республіка Конго, Екваторіальна Гвінея, Кабо-Верде, Камерун, Ліберія, Малі, Мавританія, Нігер, Нігерія, Острів Святої Єлени, Республіка Конго, Сенегал, Сьєра-Леоне, Сан-Томе і Принсіпі, Того, ЦАР.    |
|                      | Східна               | Бурунді, Джибуті, Еритрея, Ефіопія, Кенія, Коморські острови, Мадагаскар, Малаві, Маврикій, Майота, Мозамбік, Реюньйон, Руанда, Сейшельські острови, Сомалі, Південний Судан, Уганда, Танзанія, Замбія, Зімбабве.   |
|                      | Південна             | Ботсвана, Лесото, Намібія, Південна Африка, Свaziленд.  |
| Америка              | Північна             | Канада, Мексика, США.   |
|                      | Карибські країни:    | Мексика   |
|                      | Центральна           | Беліз, Гватемала, Гондурас, Нікарагуа, Панама, Сальвадор.   |
|                      | Вест-Індія           | Антигуа і Барбуду, Багамські острови, Барбадос, Гаїті, Гренада, Домініка, Домініканська Республіка, Куба, Сент-Вінсент і Гренадіни, Сент-Кітс і Невіс, Сент-Люсія, Тринідад і Тобаго, Ямайка і залежні території (Пуерто-Ріко, Віргінські острови, Аруба, Гваделупа, Мартиніка, Ангілья, Монсеррат, острови Кайкос. |
|                      | Південна:            | Гаяна, Суринам.   |
|                      | Андські країни       | Болівія, Венесуела, Еквадор, Колумбія, Перу, Чилі.  |
|                      | Ла-Платські країни   | Аргентина, Бразилія, Парагвай, Уругвай.   |
| Австралія та Океанія | Австралія            | Австралія   |
|                      | Океанія              | Вануату, Волліс і Футуна, Кірибаті, Маршалові острови, Науру, Ніуе, Нова Зеландія, Палау, Папуа Нова Гвінея, Північні Маріанські острови, Самоа, Соломонові острови, Тонга, Тувалу, Федеративні штати Мікронезії, Фіджі, Французька Полінезія.  |

Складено за: Родионова І.А., Бунакова Т.М. Економіческая география / І.А. Родионова, Т.М. Бунакова. – М.: Московський лицей, 1998. – С.6–80.

**Абревіатури міжнародних організацій**

1. **АВФ** – Арабський валютний фонд (AMF – Arab Monetary Fund). Засновано: 27 квітня 1976 р. Головний офіс: Абу-Дабі, Об'єднані Арабські Емірати.
2. **АзБР** – Азіатський банк розвитку (AsDB – Asian Development Bank). Головний офіс: Мандалуйонг, Філіппіни. Засновано: 19 грудня 1966 р.
3. **АСЕАН** — Асоціація держав Південно-Східної Азії (ASEAN – Association of South East Asian Nations). Головний офіс: Джакарта, Індонезія. Засновано: 8 серпня 1967 р., Таїланд.
4. **АПЕК** – Азіатсько-Тихоокеанське економічне співробітництво (APEC – Asia-Pacific Economic Cooperation). Головний офіс: Сінгапур. Засновано: листопад 1989, Канберра, Австралія.
5. **АфБР** – Африканський банк розвитку (ADB – African Development Bank). Засновано: 10 вересня 1964 р. Головний офіс: Абіджан, Кот-д'Івуар.
6. **АФЕСР** – Арабський фонд економічного і соціального розвитку (AFESD – Arab Fund for Economic and Social Development). Головний офіс: Ель-Кувейт, Кувейт. Засновано: 16 травня 1968 р.
7. **АЯЕ** – Агенція з ядерної енергетики (NEA – Nuclear Energy Agency). Засновано 01.02.1958 Штаб-квартира у м. Парижі (Франція).
8. **БАГІ** – Багатостороння агенція з гарантії інвестицій (MIGA Multilateral Investment Guarantee Agency). Засновано: 1988 р. Головний офіс: Вашингтон, США.
9. **БМР** – Банк міжнародних розрахунків (BIS – Bank for International Settlements). Засновано: 17 травня 1930 р. Головний офіс: Базель, Швейцарія.
10. **ГАТТ** – Генеральна угода з тарифів і торгівлі (GATT – General Agreement on Tariffs and Trade). Узгоджена: 30 жовтня 1947 р. Місцезнаходження: Женева, Женева, Швейцарія.
11. **ЕВС** – Економічний і валютний союз (EMU – Economic and Monetary Union). Засновано: 7 лютого 1992 р., Маастріхт, Нідерланди.
12. **ЕКА** – Економічна комісія ООН для Африки (ECA – UN Economic Commission for Africa). Засновано: 1958 р. Головний офіс: Аддіс-Абеба, Ефіопія.
13. **ЕКЛІАК** – Економічна комісія ООН для Латинської Америки (ECLAC – UN Economic Commission for Latin America and the Caribbean). Засновано: 25 лютого 1948 р., Сантьяго, Чилі. Головний офіс: Сантьяго, Чилі.
14. **ЕКОВАС** – Економічне співтовариство держав Західної Африки (ECOWAS – Economic Community of West African States). Засновано: 28 травня 1975 р., Лагос, Нігерія.
15. **ЕКОСОР** – Економічна і соціальна рада ООН (ECOSOC – Economic and Social Council). Засновано: 26 червня 1945 р. Головний офіс: Нью-Йорк, Сполучені Штати Америки.
16. **ЕСКАТО** – Економічна і соціальна комісія ООН для Азії і Тихого океану (ESCAP – UN Economic and Social Commission for Asia and the Pacific). Засновано: 28 березня 1947 р. Головний офіс: Бангкок, Таїланд.
17. **ЕСКЗА** – Економічна і соціальна комісія ООН для Західної Азії (ESCWA – UN Economic and Social Commission for Western Asia). Засновано: 9 серпня 1973 р. Головний офіс: Бейрут, Ліван
18. **ЄАВТ** – Європейська асоціація вільної торгівлі (EFTA – European Free Trade Association). Засновано: 3 травня 1960 р. Адміністративний центр: Женева
19. **ЄБРР** – Європейський банк реконструкції та розвитку (EBRD – European Bank for Reconstruction and Development). Головний офіс: Лондон, Великобританія Засновано: 1991 р.
20. **ЄВС** – Європейська валютна система (EMS – European Monetary System). Діяла з 13 березня 1979 по 31 грудня 1998 року, так як з 1 січня 1999 року був виконаний перехід на єдину валюту Євро.
21. **ЄВРОКОНТРОЛ** – Європейська організація з безпеки повітряної навігації (EUROCONTROL – European Organization for the Safety of Air Navigation). Головний офіс: Брюссельський столичний регіон, Бельгія Засновано: 1960 р.
22. **ЄЕК** – Європейська економічна комісія ООН (ECE – UN Economic Commission for Europe). Засновано: 28 березня 1947 р. Штаб-квартира: Женева.
23. **ЄІБ** – Європейський інвестиційний банк (EIB – European Investment Bank). Головний офіс: Люксембург. Засновано: 1958 р.
24. **ЄКА** – Європейська космічна агенція (ESA – European Space Agency). Засновано: 30 травня 1975 р. Штаб-квартира: Париж.
25. **ЄКАК** – Європейська конференція цивільної авіації (ECAC – European Civil Aviation Conference). Засновано: 1955 р. Штаб-квартира: Париж.
26. **ЄПО** — Європейська патентна організація (EPO – European Patent Organization). Засновано: 1977 р. Штаб-квартира: Мюнхен.



27. **ЄОВС** – Європейське об'єднання вугілля та сталі (EUCS – European Unity of Coal and Steel). Засновано: 18 квітня 1951 р. Європейська спільнота з вугілля та сталі завершила своє існування 23 липня 2002 року, коли втратив чинність відповідний договір. Штаб-квартира спільноти знаходилась у Брюсселі.
28. **ЄС** – Європейський союз (EU – European Union). Засновано: 1 листопада 1993 р., Маастріхт, Нідерланди. Штаб-квартира: Брюссель.
29. **ЄФР** – Європейський фонд розвитку (EDF – European Development Fund). Засновано: 1957 р. Штаб-квартира: Бельгія.
30. **ЄФРР** – Європейський фонд регіонального розвитку (ERDF – European Regional Development Fund). Засновано: 1975 р.
31. **ЄЦБ** – Європейський центральний банк (ECB – European Central Bank). Головний офіс: Франкфурт, Німеччина. Засновано: 1 червня 1998 р.
32. **ІБР** – Ісламський банк розвитку (ISDB – Islamic Development Bank). Головний офіс: Джедда, Саудівська Аравія. Засновано: 1975 р.
33. **ІКАО** – Міжнародна організація цивільної авіації (ICAO – International Civil Aviation Organization). Головний офіс: Монреаль, Канада. Засновано: 4 квітня 1947 р. Штаб-квартира: International District.
34. **ІМО** – Міжнародна морська організація (IMO – International Maritime Organization). Штаб-квартира: Лондон. Засновано: 17 березня 1948 р. Головний офіс: Лондон, Великобританія, Великобританія.
35. **КАРІКОМ** – Карибське співтовариство і Карибський спільний ринок (CARICOM – Caribbean Community and Common Market). Засновано: 4 червня 1973 р. Штаб-квартира: Джорджтаун.
36. **КАТТІПІ** – Конфедерація Азіатсько-Тихоокеанських торговельно – промислових палат (CACCI – Confederation of Asia-Pacific Chambers of Commerce and Industry). Засновано: 1966 р.
37. **КОМЕСА** – Спільний ринок Східної та Південної Африки (COMESA – Common Market for Eastern and Southern Africa). Засновано: 8 грудня 1994 р. Штаб-квартира: Лусака, Замбія
38. **КПТО** — Комісія для країн Південної частини Тихого океану (SPC – South Pacific Commission). Засновано: 1947 р. Головний офіс: Нумеа, Нова Каледонія.
39. **ЛААІ** (ЛАІ) – Латиноамериканська асоціація інтеграції (ALADL Asoeiacion Latinoamericana de Indegracion). Засновано: 12 серпня 1980 р. Головний офіс: Монтевідео, Уругвай.
40. **ЛАЕС** – Латиноамериканська економічна система (SELA – Sistema Economica Latinoamericana). Засновано: 1975 р. Штаб-квартира: м. Каракас, Венесуела.
41. **МаБР** – Міжамериканський банк розвитку (IDB – Inter – American Development Bank). Засновано: 1959 р. Штаб-квартира: Вашингтоні, США.
42. **МАГАТЕ** – Міжнародна агенція з атомної енергії (IAEA – International Atomic Energy Agency). Засновано: 1957 р. Штаб-квартира: Відень, Австрія.
43. **МАР** – Міжнародна асоціація розвитку (IDA – International Development Association). Штаб-квартира: Вашингтон. Засновано: 24 вересня 1960 р.
44. **МБРР** – Міжнародний банк реконструкції й розвитку (IBRD – International Bank for Reconstruction and Development). Засновано: 1944 і 1946 рр. Штаб-квартира: Вашингтон
45. **МВФ** – Міжнародний валютний фонд (IMF – International Monetary Fund). Заснована: 27 грудня 1945 р. Штаб-квартира: Вашингтон, США.
46. **МЕА** – Міжнародна енергетична агенція (IEA – International Energy Agency). Засновано: 1974 р. Штаб-квартира: Париж і Carré Suffren.
47. **МЕРКОСУР** – Південний спільний ринок, Спільний ринок країн Південного Конусу (MERCOSUR – Mercado Comun del Sur). Засновано: 26 березня 1991 р., Асунсьйон, Парагвай  
Штаб-квартира: Монтевідео (Уругвай).
48. **МОП** – Міжнародна організація праці (ILO – International Labor Organization). Головний офіс: Женева, Швейцарія. Засновано: 1919 р. Штаб-квартира: Женева.
49. **МСЕ** – Міжнародний союз електрозв'язку (ITU – International Telecommunication Union). Головний офіс: Женева, Швейцарія. Засновано: 17 травня 1865 р. Штаб-квартира: Женева.
50. **МТП** – Міжнародна торговельна палата (ICC – International Chamber of Commerce). Головний офіс: Париж, Франція. Засновано: 1919 р. Штаб-квартира: Париж.
51. **МФК** – Міжнародна фінансова корпорація (IFC – International Finance Corporation). Засновано: 20 липня 1956 р. Штаб-квартира: Вашингтон.
52. **МФСР** – Міжнародний фонд сільськогосподарського розвитку (IFAD — International Fund for Agricultural Development). Засновано: грудень 1977 р. Штаб-квартира: Рим, Італія
53. **МЦУІС** – Міжнародний центр з урегулювання інвестиційних спорів (ICSID — International Center for Settlement of Investment Disputes). Засновано: 14 жовтня 1966 р. Головний офіс: Вашингтон, США.





54. **НАФТА** – Північноамериканська асоціація вільної торгівлі (NAFTA – North American Free Trade Association). Засновано: 1 січня 1994 р.
55. **ОАД** – Організація американських держав (OAS – Organization of American States). Засновано: 30 квітня 1948 року. Штаб-квартира ОАД знаходиться у Вашингтоні.
56. **ОАЄ** – Організація африканської єдності (OAU – Organization of American Unity). Засновано: 25 травня 1963 р. Штаб-квартира: Аддіс-Абеба, Ефіопія.
57. **ОБСЕ** – Організація з безпеки і співробітництва в Європі (OSCE Organization for Security and Cooperation in Europe). Засновано: 1 серпня 1975 р. Штаб-квартира: Хельсінкі, Фінляндія
58. **ОБС** – Організація економічного співробітництва (ECO – Economic Cooperation Organization). Головний офіс: Тегеран, Іран. Засновано: 1985 р.
59. **ОЕСР** – Організація економічного співробітництва й розвитку (OECD – Organization for economic Cooperation and Development). Засновано: 16 квітня 1948 р. і 30 вересня 1961 р. Головний офіс: Париж, Франція.
60. **ОІК** – Організація Ісламська Конференція (ICO – Islamic Conference Organization). Засновано: 25 вересня 1969 р. Головний офіс: Джедда, Саудівська Аравія.
61. **ООН** – Організація Об'єднаних Націй (UN – United Nations). Засновано: 24 жовтня 1945 р., Сан-Франциско, Каліфорнія, США. Головний офіс: Нью-Йорк, Нью-Йорк, США
62. **ОПЕК** – Організація країн – експортерів нафти (OPEC – Organization of the Petroleum Exporting Countries). Головний офіс: Відень, Австрія. Засновано: вересень 1960, Багдад, Ірак
63. **ПРООН** – Програма розвитку Організації Об'єднаних Націй (UNDP – United Nations Development Programme). Головний офіс: Нью-Йорк, Нью-Йорк, США Засновано: 22 листопада 1965 р.
64. **ПТФ** – Південнотихоокеанський форум (SPF – South Pacific Forum). Форум був заснований в 1971 році. Штаб-квартира: Сува.
65. **РТЕС** – Рада Тихоокеанського економічного співробітництва (PECC – Pacific Economic Cooperation Council). Засновано: 1980 Головний офіс: Сінгапур.
66. **СААРК** – Асоціація регіонального співробітництва Південної Азії (SAARC – South Asian Association for Regional Cooperation). Засновано: 8 грудня 1985 р., Дака, Бангладеш. Головний офіс: Катманду, Непал.
67. **САДК** — Південноафриканське співтовариство (SADC – Southern African Development Community). Засновано: 17 серпня 1992 р. Головний офіс: Габороне, Ботсвана.
68. **СБ** – Світовий банк (WB – World Bank). Головний офіс: Вашингтон, США. Засновано: липень 1944, Bretton Woods, Нью-Гемпшир, США.
69. **СНД** — Співдружність Незалежних Держав (CIS – Commonwealth of Independent States). Утворено 8 грудня 1991 року. Штаб-квартира: Мінськ.
70. **СОІВ** — Світова організація інтелектуальної власності (WIPO – World Intellectual Property Organization). Засновано: 14 липня 1967 р. Головний офіс: Женева, Швейцарія.
71. **СООЗ** — Світова організація охорони здоров'я (WHO – World Health Organization). Засновано: 7 квітня 1948 р. Головний офіс: Женева, Швейцарія.
72. **СПП** – Світова продовольча програма (WFP – World Food Programm). Головний офіс: Рим, Італія. Засновано: 1961 р.
73. **СПС** – Світовий поштовий союз (UPU – Universal Postal Union). Штаб-квартира: Берн. Головний офіс: Берн, Швейцарія. Засновано: 9 жовтня 1874 р.
74. **СТО** – Світова торговельна організація (WTO – World Trade Organization). Засновано 1 січня 1995. Країна Швейцарія.
75. **СТО** – Світова туристська організація (WTO – World Tourism Organization). Засновано: 1 листопада 1975 р. Головний офіс: Мадрид, Іспанія.
76. **ТЕР** – Тихоокеанська економічна рада (PBECS – Pacific Basin Economic Council). Засновано 1967 р. Штаб-квартира Гонг-Конг.
77. **УЕМОА** – Західноафриканський економічний і валютний союз (UEMOA —Union Economique et Monetaire Ouest – Africaine). Засновано: 10 січня 1994 р.
78. **ФАО** – Продовольча і сільськогосподарська організація (FAO – Food and Agricultural Organization). Головний офіс: Рим, Італія. Засновано: 16 жовтня 1945 р.
79. **ФЕОГА** – Європейський фонд орієнтації і гарантування сільського господарства (FEOGA – Fonds europeen par Orientacion et garantie de agriculture). Заснований у 1962 р
80. **ЦАСР** – Центральнаамериканський спільний ринок (CACM – Central American Common Market). Заснований в 1961
81. **ЦЕРН** – Європейський центр ядерних досліджень (CERN – Centre Europeenne pour la Recherche Nucleaire). Засновано 29 вересня 1954. Штаб-квартира Женева, Швейцарія.



82. **ЦДНО** – Центр досліджень і новацій в галузі освіти (CERI – Centre for Education Research and Innovation). Засновано: Весна 1968.
83. **ЧЕС** – Чорноморське економічне співробітництво (BSEC – Black Sea Economic Cooperation). Засновано: Стамбул, Туреччина, 4 червня 1992 р.
84. **ЧБТР** – Чорноморський банк торгівлі і розвитку (BSTDB – Black Sea Trade and Development Bank). Головний офіс: Салоніки, Греція Засновано: 24 січня 1997 р.
85. **ЮДЕАК** – Митний і економічний союз Центральної Африки (UDEAC – Union Douaniere et Economique de L'Afrique Centrale). Створений у результаті підписання угоди про створення організації в 1964 р. у м. Браззавіль (Конго).
86. **ЮНДРО** – Бюро Координатора ООН з наданням допомоги в разі стихійного лиха (UNDRO – Office of United Nations Disaster Relief Coordinator). Заснований 19 грудня 1991
87. **ЮНЕП** – Програма ООН з навколишнього середовища (UNEP– United Nations Environment Programme). Головний офіс: Найробі, Кенія Засновано: 5 червня 1972 р.
88. **ЮНЕСКО** – Організація Об'єднаних Націй з питань освіти, науки, культури (UNESCO – United Nations Educational, Scientific and Cultural Organization). Засновано: 16 листопада 1945 р., Лондон, Великобританія. Головний офіс: Париж, Франція.
89. **ЮНІДО** – Організація Об'єднаних Націй з промислового розвитку (UNIDO — United Nations Industrial Development Organization). Засновано: 17 листопада 1966 р. Головний офіс: Відень, Австрія.
90. **ЮНІСЕФ** – Дитячий фонд Організації Об'єднаних Націй (UNICEF – United Nations Children's Fund). Засновано: 11 грудня 1946 р., Нью-Йорк, Нью-Йорк, США. Головний офіс: Нью-Йорк, Нью-Йорк, США.
91. **ЮНІТАР** – Навчальний і науково-дослідний інститут Організації Об'єднаних Націй (UNITAR – United Nations Institute for Training and Research). Засновано: 11 грудня 1963 р.  
Головний офіс: Женева, Швейцарія.
92. **ЮНІФЕМ** – Фонд розвитку ООН для задоволення інтересів жінок (UNIFEM – United Nations Development Fund for Women). Засновано: 1976 р.
93. **ЮНКТАД** – Конференція ООН з торгівлі й розвитку (UNCTAD United Nations Conference on Trade and Development). Головний офіс: Женева, Швейцарія, 30 грудня 1964 р
94. **ЮНКТАД/СТО МТЦ - ЮНКТАД/СТО** – Міжнародний торговельний центр (UNCTAD\WTO ITC - UNCTAD\WTO International Trade Centre). Засновано: 1964 р. Головний офіс: Женева, Швейцарія.
95. **ЮНСІТРАЛ** – Комісія ООН з прав міжнародної торгівлі (UNCITRAL – United Nations Commission on International Trade Law). Засновано: 17 грудня 1966 р. Головний офіс: Відень, Австрія.
96. **ЮНФПА** – Фонд ООН в галузі народонаселення (UNFPA – United Nations Population Fund). Засновано: 1969 р. Головний офіс: Нью-Йорк, Нью-Йорк, США.



Додаток Г

Таблиця 1

## Головні демографічні показники

| №             | Назва країни         | Людність,<br>млн.осіб | Людність<br>(прогноз на<br>2030 р.),<br>млн. осіб | Міське<br>населення,<br>млн.осіб | Сільське<br>населення,<br>млн.осіб | Рівень<br>урбанізації,<br>% | Середня очікувана тривалість життя |              |
|---------------|----------------------|-----------------------|---|----------------------------------|------------------------------------|-----------------------------|------------------------------------|--------------|
|               |                      |                       |   |                                  |                                    |                             | чоловіків, років                   | жінок, років |
| 1             | 2                    | 3                     | 4   | 5                                | 6                                  | 7                           | 8                                  | 9            |
| <b>Європа</b> |                      |                       |   |                                  |                                    |                             |                                    |              |
| 1.            | Австрія              | 8,859                 | 8,945880  | 5,226                            | 3,632                              | 66                          | 78,76                              | 84,15        |
| 2.            | Албанія              | 2,846                 | 2,933415  | 1,764                            | 1,081                              | 57,4                        | 75,49                              | 81,04        |
| 3.            | Андорра              | 0,77006               | 0,78155   | 0,67765                          | 0,9240                             | 85,1                        | 80,56                              | 85,02        |
| 4.            | Бельгія              | 11,46                 | 12,001  | 11,230                           | 0,229                              | 97,9                        | 78,3                               | 83,58        |
| 5.            | Білорусь             | 9,485                 | 9,163123  | 7,588                            | 1,897                              | 97,8                        | 65,6                               | 77,2         |
| 6.            | Болгарія             | 7,05                  | 6,430854  | 5,358                            | 1,692                              | 73,6                        | 70                                 | 77,4         |
| 7.            | Боснія і Герцеговина | 3,324                 | 3,404782  | 1,628                            | 1,695                              | 39,6                        | 75,3                               | 82,6         |
| 8.            | Ватикан              | 0,825                 | -   | 0,825                            | 0                                  | -                           | -                                  | -            |
| 9.            | Велика Британія      | 66,65                 | 70,578608   | 55,986                           | 10,664                             | 82,3                        | 78                                 | 82,3         |
| 10.           | Греція               | 10,72                 | 10,783623   | 8,576                            | 2,144                              | 77,7                        | 77,4                               | 82,7         |
| 11.           | Данія                | 5,806                 | 6,024514  | 5,109                            | 0,696                              | 87,5                        | 76,3                               | 81,1         |
| 12.           | Естонія              | 1,329                 | 1,253585  | 0,917                            | 0,412                              | 67,6                        | 68                                 | 79           |
| 13.           | Ірландія             | 4,904                 | 5,219946  | 3,138                            | 1,765                              | 63,0                        | 78                                 | 82,6         |
| 14.           | Ісландія             | 0,364134              | 0,365644  | 0,342285                         | 0,21848                            | 94,0                        | 78,7                               | 83,2         |
| 15.           | Іспанія              | 46,94                 | 46,115131   | 38,021                           | 8,918                              | 79,4                        | 78,2                               | 84,4         |
| 16.           | Італія               | 60,36                 | 58,109919   | 42,855                           | 17,504                             | 68,8                        | 79,2                               | 84,5         |
| 17.           | Косово               | 1,845                 | 1,927087  | -                                | -                                  | -                           | 67                                 | 71           |
| 18.           | Латвія               | 1,92                  | 1,747198  | 1,254                            | 0,590                              | 67,4                        | 67,6                               | 78,1         |
| 19.           | Литва                | 2,795                 | 2,717716  | 1,900                            | 0,894                              | 66,5                        | 70,5                               | 80,5         |
| 20.           | Ліхтенштейн          | 0,38749               | 0,40910   | 0,5424                           | 0,33324                            | 14,3                        | 76,9                               | 83,8         |



ОСНОВИ СОЦІАЛЬНО-ЕКОНОМІЧНОЇ ГЕОГРАФІЇ КРАЇН І РЕГІОНІВ СВІТУ

|      |             |          |          |          |          |      |       |       |  |
|------|-------------|----------|----------|----------|----------|------|-------|-------|--|
| 21.  | Люксембург  | 0,602005 | 0,674869 | 0,541804 | 0,60200  | 89,9 | 76,4  | 83,1  |  |
| 22.  | Македонія   | 2,077    | 2,235    | 1,184    | 0,892    | 57,0 | 73,44 | 78,79 |  |
| 23.  | Мальта      | 0,514564 | 0,439965 | 0,488835 | 0,25728  | 95,3 | 77,5  | 82,1  |  |
| 24.  | Молдова     | 3,546    | 3,843936 | 1,524    | 2,021    | 44,9 | 67,7  | 75,3  |  |
| 25.  | Монако      | 0,38682  | 0,41359  | 0,38682  | 0        | 100  | 85,8  | 93,8  |  |
| 26.  | Нідерланди  | 17,28    | 17,594   | 15,897   | 1,382    | 89,9 | 77,1  | 82,4  |  |
| 27.  | Німеччина   | 83,02    | 84,20    | 64,755   | 18,264   | 75,1 | 78,26 | 83    |  |
| 28.  | Норвегія    | 5,433    | 5,959    | 4,509    | 0,923    | 80,2 | 77,5  | 83    |  |
| 29.  | Польща      | 37,97    | 36,615   | 22,782   | 15,188   | 60,6 | 72,1  | 80,3  |  |
| 30.  | Португалія  | 10,28    | 9,877    | 6,784    | 3,495    | 62,9 | 75,3  | 82    |  |
| 31.  | Росія       | 144,5    | 140,543  | 108,375  | 36,125   | 73,9 | 59,8  | 73,2  |  |
| 32.  | Румунія     | 19,41    | 18,464   | 10,481   | 8,928    | 54,4 | 70,5  | 77,7  |  |
| 33.  | Сан-Маріно  | 33,785   | 0,34696  | 33,109   | 0,675    | 94,2 | 80,5  | 85,7  |  |
| 34.  | Сербія      | 8,982    | 8,355456 | 5,029    | 3,952    | 55,5 | 71,5  | 77,3  |  |
| 35.  | Словаччина  | 5,458    | 5,387    | 2,947    | 2,510    | 53,8 | 71,9  | 79,9  |  |
| 36.  | Словенія    | 2,067    | 2,059    | 1,136    | 0,930    | 49,7 | 73,6  | 81,2  |  |
| 37.  | Угорщина    | 9,685    | 9,275    | 7,036    | 2,736    | 70,8 | 71,96 | 79,62 |  |
| 38.  | Україна     | 41,98    | 41,200   | 29,386   | 12,594   | 69,5 | 62,8  | 74,8  |  |
| 39.  | Фінляндія   | 5,518    | 5,739    | 4,745    | 0,772    | 84,1 | 75,8  | 82,9  |  |
| 40.  | Франція     | 66,99    | 67,894   | 54,261   | 12,728   | 79,3 | 78    | 84,5  |  |
| 41.  | Хорватія    | 4,058    | 3,895    | 2,353    | 1,704    | 58,7 | 72,2  | 79,6  |  |
| 42.  | Чехія       | 10,69    | 10,528   | 7,910    | 2,779    | 73,0 | 73,9  | 80,7  |  |
| 43.  | Чорногорія  | 0,622359 | 0,624705 | 0,423204 | 0,199154 | 63,8 | 71,6  | 76,5  |  |
| 44.  | Швейцарія   | 8,57     | 9,203    | 6,341    | 2,228    | 73,8 | 78,2  | 84,1  |  |
| 45.  | Швеція      | 10,23    | 10,712   | 9,002    | 1,227    | 85,7 | 78,8  | 83,5  |  |
| Азія |             |          |          |          |          |      |       |       |  |
| 46.  | Азербайджан | 9,981    | 10,680   | 5,589    | 4,391    | 55,2 | 63,2  | 72    |  |
| 47.  | Афганістан  | 37,17    | 46,699   | 9,664    | 27,505   | 27,6 | 44,8  | 45,3  |  |
| 48.  | Бангладеш   | 161,4    | 185,584  | 61,332   | 100,068  | 35,8 | 67,9  | 71,7  |  |
| 49.  | Бахрейн     | 1,569    | 2,013    | 1,412    | 0,156900 | 88,9 | 76    | 80,3  |  |
| 50.  | Бруней      | 0,428962 | 0,489663 | 0,334590 | 0,94371  | 77,8 | 73,9  | 78,5  |  |
| 51.  | Бутан       | 0,754394 | 0,913697 | 0,316845 | 0,437548 | 40,1 | 66,5  | 68,2  |  |
| 52.  | В'єтнам     | 95,54    | 106,283  | 35,349   | 60,190   | 34,9 | 69,7  | 74,9  |  |



|     |                            |              |          |              |              |      |       |       |
|-----|----------------------------|--------------|----------|--------------|--------------|------|-------|-------|
| 53. | Вірменія                   | 2,965        | 2,993    | 1,867        | 1,097        | 62,5 | 71,13 | 78,03 |
| 54. | Грузія                     | 3,731        | 3,748    | 2,238        | 1,492        | 54,0 | 73,8  | 80,8  |
| 55. | Ємен                       | 28,5         | 36,815   | 10,830       | 17,670       | 35,8 | 61,7  | 65,9  |
| 56. | Ізраїль                    | 8,884        | 9,983    | 8,262        | 0,621880     | 92,3 | 78,8  | 83,2  |
| 57. | Індія                      | 1,353(млрд.) | 1,512    | 4,735(млрд.) | 8,794(млрд.) | 33,5 | 65,8  | 68    |
| 58. | Індонезія                  | 267,7        | 295,595  | 152,589      | 115,111      | 55,2 | 68,8  | 74    |
| 59. | Ірак                       | 38,43        | 53,297   | 27,285       | 11,144       | 69,7 | 69,2  | 72    |
| 60. | Іран                       | 81,8         | 88,863   | 62,168       | 19,632       | 74,4 | 68,6  | 71,6  |
| 61. | Йорданія                   | 9,956        | 11,122   | 9,059        | 0,896040     | 84,1 | 78,7  | 81,5  |
| 62. | Казахстан                  | 18,28        | 20,301   | 10,602       | 7,677        | 53,2 | 63,2  | 74,1  |
| 63. | Камбоджа                   | 16,25        | 18,797   | 3,900        | 12,350       | 21,2 | 60,3  | 65,1  |
| 64. | Кагар                      | 2,782        | 3,231    | 2,754        | 0,27820      | 99,4 | 74    | 77,5  |
| 65. | Киргизстан                 | 6,316        | 6,997    | 2,336        | 3,979        | 36,0 | 66    | 74,2  |
| 66. | Китай                      | 1,393(млрд.) | 1,441    | 8,497(млрд.) | 5,432(млрд.) | 55,6 | 73,38 | 77,73 |
| 67. | Кіпр                       | 1,189        | 1,282    | 0,796630     | 0,392370     | 66,8 | 75    | 80,7  |
| 68. | Кувейт                     | 4,137        | 4,873    | 4,137        | 0            | 98,4 | 76    | 78,3  |
| 69. | Лаос                       | 7,062        | 8,048    | 2,542        | 4,519        | 40,7 | 60,5  | 64,4  |
| 70. | Ліван                      | 6,849        | 5,368    | 6,095        | 0,753390     | 88,0 | 73,5  | 76,6  |
| 71. | Малайзія                   | 31,53        | 36,814   | 24,278       | 7,251        | 76,0 | 71,1  | 76,7  |
| 72. | Мальдіви                   | 0,515696     | 0,511768 | 0,211435     | 0,304260     | 47,5 | 72,2  | 76,8  |
| 73. | Монголія                   | 3,17         | 3,560    | 2,187        | 0,982700     | 72   | 65,04 | 73,76 |
| 74. | М'янма                     | 53,71        | 58,915   | 16,650       | 37,059       | 35,2 | 62,6  | 67,3  |
| 75. | Непал                      | 28,09        | 33,167   | 5,898        | 22,191       | 19,4 | 64,9  | 67,4  |
| 76. | Об'єднані Арабські Емірати | 9,631        | 11,054   | 8,378        | 1,252        | 86,1 | 73,9  | 79,2  |
| 77. | Оман                       | 4,829        | 5,897    | 4,152        | 0,676060     | 78,5 | 72,4  | 76,2  |
| 78. | Пакистан                   | 212,2        | 244,248  | 78,514       | 133,686      | 39,7 | 64,2  | 67,9  |
| 79. | Палестинська Держава       | 5,052        | 6,739    | 3,890        | 1,161        | 75,3 | 73,79 | 78,17 |
| 80. | Південна Корея             | 51,64        | 52,519   | 41,828       | 9,811        | 82,5 | 76,5  | 83,34 |
| 81. | Північна Корея             | 25,55        | 26,743   | 15,841       | 6,709        | 60,9 | 66,26 | 74,16 |
| 82. | Росія                      | 144,5        | 140,543  | 108,375      | 36,125       | 73,9 | 59,8  | 73,2  |
| 83. | Саудівська Аравія          | 33,7         | 39,480   | 28,308       | 5,392        | 83,5 | 72,2  | 76,2  |
| 84. | Сінгапур                   | 5,639        | 6,342    | 5,639        | 0            | 100  | 79,5  | 85    |
| 85. | Східний Тімор              | 1,268        | 1,577    | 0,393080     | 0,874920     | 34,0 | 66,17 | 69,37 |



|               |                                       |          |          |          |          |      |      |       |
|---------------|---------------------------------------|----------|----------|----------|----------|------|------|-------|
| 86.           | Таджикистан                           | 9,101    | 11,194   | 2,548    | 6,552    | 27,0 | 63   | 69,3  |
| 87.           | Таїланд                               | 69,43    | 69,626   | 35,409   | 34,020   | 52,7 | 71,2 | 76,1  |
| 88.           | Тайвань                               | 23,57    | 24,150   | 18,620   | 4,949    |      | 76,9 | 83,4  |
| 89.           | Туреччина                             | 82,02    | 88,416   | 62,335   | 19,684   | 74,4 | 70,6 | 74,5  |
| 90.           | Туркменістан                          | 5,851    | 6,767    | 3,101    | 2,749    | 50,8 | 65,6 | 71,6  |
| 91.           | Узбекистан                            | 32,96    | 36,712   | 16,480   | 16,480   | 36,6 | 69,5 | 75,7  |
| 92.           | Філіппіни                             | 106,7    | 125,372  | 50,149   | 0,56551  | 44,2 | 68,7 | 74,7  |
| 93.           | Шрі-Ланка                             | 21,67    | 21,474   | 4,117    | 17,552   | 18,5 | 72,2 | 79,4  |
| 94.           | Японія                                | 126,5    | 121,580  | 116,380  | 10,120   | 93,5 | 81,4 | 88,26 |
| <b>Африка</b> |                                       |          |          |          |          |      |      |       |
| 95.           | Алжир                                 | 43,951   | 51,070   | 32,523   | 11,427   | 70,1 | 72,8 | 76,3  |
| 96.           | Ангола                                | 32,827   | 44,712   | 21,994   | 10,832   | 57   | 37,7 | 39,8  |
| 97.           | Бенін                                 | 12,122   | 15,628   | 5,818    | 6,303    | 41   | 58,6 | 61,1  |
| 98.           | Ботсвана                              | 2,415    | 2,800    | 1,714    | 0,700    | 60   | 58,8 | 57,3  |
| 99.           | Буркіна-Фасо                          | 20,903   | 27,382   | 6,479    | 14,423   | 20   | 51,8 | 55,7  |
| 100.          | Бурунді                               | 11,939   | 15,798   | 1,671    | 10,267   | 11,8 | 57,1 | 60,5  |
| 101.          | Габон                                 | 2,151    | 2,593    | 1,935    | 0,215100 | 85   | 51,8 | 53,2  |
| 102.          | Гамбія                                | 2,293    | 3,000    | 1,444    | 0,848    | 57   | 61,2 | 65,9  |
| 103.          | Гана                                  | 30,733   | 37,294   | 17,517   | 13,215   | 50   | 59,8 | 62,3  |
| 104.          | Гвінея                                | 13,750   | 17,631   | 5,087    | 8,662    | 34   | 56,6 | 59,6  |
| 105.          | Гвінея-Бісау                          | 2,000    | 2,492    | 0,880000 | 1,120    | 30   | 46,8 | 50,7  |
| 106.          | Демократична Республіка Конго         | 89,505   | 120,442  | 41,172   | 48,332   | 34   | 53,9 | 56,8  |
| 107.          | Джибуті                               | 0,999    | 1,132    | 0,779220 | 0,219780 | 87   | 58,7 | 63,7  |
| 108.          | Екваторіальна Гвінея                  | 1,406    | 1,871    | 1,026    | 0,379620 | 39   | 61,4 | 63,4  |
| 109.          | Ерїтрея                               | 5,432    | 6,717    | 2,227    | 3,204    | 21   | 60,4 | 64,7  |
| 110.          | Ефіопія                               | 112,759  | 139,620  | 24,806   | 87,952   | 19   | 53,6 | 58,8  |
| 111.          | Єгипет (розташований в Азії і Африці) | 102,941  | 119,745  | 44,264   | 58,676   | 43   | 70,1 | 75,4  |
| 112.          | Замбія                                | 18,679   | 24,859   | 8,405    | 10,273   | 35   | 51,1 | 53,6  |
| 113.          | Зімбабве                              | 17,680   | 21,526   | 5,657    | 12,022   | 37   | 49,9 | 49,3  |
| 114.          | Кабо-Верде                            | 0,567346 | 0,635062 | 0,380121 | 0,187224 | 60   | 68,5 | 73    |
| 115.          | Камерун                               | 25,958   | 32,979   | 15,055   | 10,902   | 57   | 53,5 | 55,3  |



|      |                                  |          |          |          |          |      |       |       |
|------|----------------------------------|----------|----------|----------|----------|------|-------|-------|
| 116. | Кенія                            | 53,491   | 66,959   | 14,977   | 38,513   | 22   | 58,9  | 60,1  |
| 117. | Коморські острови                | 0,869595 | 1,061769 | 0,252182 | 0,617413 | 28   | 61,8  | 66,7  |
| 118. | Конго                            | 5,292    | 7,318    | 3,598    | 1,693    | 61   | 53,6  | 56,3  |
| 119. | Кот-д'Івуар                      | 26,171   | 33,337   | 13,608   | 12,562   | 49   | 55,8  | 57,8  |
| 120. | Лесото                           | 2,322    | 2,607    | 0,673380 | 1,648    |      | 51,5  | 51,8  |
| 121. | Ліберія                          | 5,103    | 6,495    | 2,653    | 2,449    | 60   | 55,4  | 58,6  |
| 122. | Лівія                            | 6,662    | 7,342    | 5,396    | 1,265    | 78,4 | 75,3  | 80,1  |
| 123. | Маврикій                         | 1,274    | 1,286    | 0,522340 | 0,751660 | 48   | 71    | 78,1  |
| 124. | Мавританія                       | 4,783    | 6,076    | 2,630    | 2,152    | 41   | 58,9  | 63,4  |
| 125. | Мадагаскар                       | 27,690   | 35,891   | 10,799   | 16,890   | 29   | 61,6  | 65,7  |
| 126. | Малаві                           | 20,283   | 26,578   | 3,448    | 16,834   | 19   | 50,9  | 52,5  |
| 127. | Малі                             | 20,284   | 27,057   | 8,924    | 11,359   | 32   | 51    | 54,3  |
| 128. | Марокко                          | 37,070   | 40,873   | 23,724   | 13,345   | 56   | 72,8  | 79,1  |
| 129. | Мозамбік                         | 32,309   | 42,438   | 11,954   | 20,354   | 37   | 51    | 52,6  |
| 130. | Намібія                          | 2,696    | 3,245    | 1,401    | 1,294    | 37   | 52,5  | 51,9  |
| 131. | Нігер                            | 24,074   | 34,993   | 4,092    | 19,981   | 18,5 | 52,1  | 54,7  |
| 132. | Нігерія                          | 206,152  | 264,067  | 107,199  | 98,952   | 48   | 46,8  | 48,4  |
| 133. | Південна Африка                  | 57,78    | 58,89    | -        | -        | 61   | 60,83 | 63,87 |
| 134. | Південний Судан                  | 10,98    | 13,810   | 2,196    | 8,784    | 23   | 61,61 | 65,85 |
| 135. | Руанда                           | 13,087   | 16,024   | 2,224    | 10,862   | 18   | 56,6  | 59,5  |
| 136. | Сан-Томе і Принсіпі              | 0,218019 | 0,268470 | 0,161334 | 0,56684  | 61   | 61,9  | 64,3  |
| 137. | Свазіленд                        | 1,439    | 1,666    | 0,834620 | 0,604380 | 25   | 48,9  | 48,4  |
| 138. | Сейшельські острови              | 0,96117  | 0,98010  | 0,55747  | 0,40369  | 54   | 68,9  | 78,3  |
| 139. | Сенегал                          | 17,200   | 22,123   | 8,256    | 8,944    | 42   | 57,9  | 61,8  |
| 140. | Сомалі                           | 16,105   | 21,535   | 7,408    | 8,696    | 37   | 48,5  | 52,4  |
| 141. | Судан                            | 43,541   | 54,842   | 15,239   | 28,301   | 43   | 54,2  | 56,7  |
| 142. | Сьєрра-Леоне                     | 8,046    | 9,719    | 3,459    | 4,586    | 38   | 53,7  | 58,7  |
| 143. | Танзанія                         | 62,774   | 83,702   | 21,970   | 40,803   | 25   | 51,3  | 54,4  |
| 144. | Того                             | 8,384    | 10,507   | 3,605    | 4,778    | 42   | 60,2  | 65,3  |
| 145. | Туніс                            | 11,903   | 12,841   | 8,332    | 3,570    | 66,6 | 73    | 77,2  |
| 146. | Уганда                           | 45,092   | 63,842   | 11,273   | 33,819   | 15,8 | 52,2  | 54,3  |
| 147. | Центральноафриканська Республіка | 5,343    | 6,123    | 2,244    | 3,098    | 39   | 48,8  | 51,4  |



## ОСНОВИ СОЦІАЛЬНО-ЕКОНОМІЧНОЇ ГЕОГРАФІЇ КРАЇН І РЕГІОНІВ СВІТУ

| 148.                    | Чад                      | 16,248   | 21,459   | 3,899    | 12,348   | 22,3 | 47,3 | 49,4 |
|-------------------------|--------------------------|----------|----------|----------|----------|------|------|------|
| <b>Північна Америка</b> |                          |          |          |          |          |      |      |      |
| 149.                    | Антигуа і Барбуда        | 0,97007  | 114,613  | 0,23281  | 0,73725  | 30   | 73,5 | 77,6 |
| 150.                    | Багамські Острови        | 0,419684 | 0,439896 | 0,348337 | 0,71346  | 84   | 68,8 | 73,6 |
| 151.                    | Барбадос                 | 0,289357 | 0,290007 | 0,89700  | 0,199656 | 40   | 72,1 | 76,6 |
| 152.                    | Беліз                    | 0,404417 | 0,472710 | 0,186031 | 0,218385 | 52   | 66,5 | 70   |
| 153.                    | Гаїті                    | 11,531   | 12,543   | 6,572    | 4,958    | 47   | 60,8 | 63,5 |
| 154.                    | Гватемала                | 18,256   | 21,202   | 9,493    | 8,762    | 49   | 69   | 72,8 |
| 155.                    | Гондурас                 | 8,736    | 11,147   | 5,006    | 3,669    | 48   | 68,9 | 72,4 |
| 156.                    | Гренада                  | 0,109166 | 0,112017 | 0,40391  | 0,68774  | 31   | 70,5 | 75,8 |
| 157.                    | Домініка                 | 0,73424  | 0,77586  | 0,52131  | 0,21292  | 74   | 73   | 79,1 |
| 158.                    | Домініканська Республіка | 11,250   | 12,098   | 9,337    | 1,912    | 69   | 75,2 | 79,6 |
| 159.                    | Канада                   | 37,998   | 40,617   | 31,158   | 6,839    | 80   | 78,8 | 84,1 |
| 160.                    | Коста-Ріка               | 5,107    | 5,417    | 4,136    | 0,970330 | 63   | 75,1 | 80,5 |
| 161.                    | Куба                     | 11,481   | 11,496   | 8,840    | 2,640    | 76   | 75,5 | 80,1 |
| 162.                    | Мексика                  | 136,711  | 147,540  | 110,735  | 25,975   | 77   | 73,7 | 79,4 |
| 163.                    | Нікарагуа                | 6,474    | 7,046    | 3,819    | 2,654    | 57   | 69,8 | 74,1 |
| 164.                    | Панама                   | 4,289    | 4,884    | 2,916    | 1,372    | 73   | 75   | 80,7 |
| 165.                    | Сальвадор                | 6,222    | 6,785    | 4,542    | 1,679    | 61   | 70,2 | 76,9 |
| 166.                    | Сент-Вінсент і Гренадіни | 0,109587 | 0,112115 | 0,58081  | 0,51505  | 47   | 72,3 | 76,1 |
| 167.                    | Сент-Кітс і Невіс        | 0,57986  | 0,60599  | 0,17975  | 0,40010  | 32   | 72,3 | 77   |
| 168.                    | Сент-Люсія               | 0,193614 | 0,186362 | 0,36786  | 0,156827 | 28   | 74,2 | 79,7 |
| 169.                    | Сполучені Штати Америки  | 335,087  | 354,711  | 278,122  | 277,787  | 82   | 75,9 | 80,9 |
| 170.                    | Тринідад і Тобаго        | 1,395    | 1,373    | 0,739350 | 0,655650 | 13   | 68,5 | 74,3 |
| 171.                    | Ямайка                   | 2,850    | 2,932    | 1,596    | 1,254    | 53   | 71,8 | 75,2 |
| <b>Південна Америка</b> |                          |          |          |          |          |      |      |      |
| 172.                    | Аргентина                | 45,903   | 49,323   | 42,230   | 3,672    | 93   | 73,7 | 80,4 |
| 173.                    | Болівія                  | 11,660   | 13,158   | 8,162    | 3,498    | 66   | 64,8 | 70,4 |
| 174.                    | Бразилія                 | 218,299  | 225,472  | 189,920  | 28,378   | 86   | 69   | 76,3 |
| 175.                    | Венесуела                | 33,546   | 36,749   | 29,520   | 4,025    | 77   | 70,8 | 77,2 |
| 176.                    | Гайана                   | 0,781899 | 0,824979 | 0,211112 | 0,570786 | 28   | 63,3 | 71,1 |
| 177.                    | Колумбія                 | 50,850   | 53,134   | 41,188   | 9,661    | 74   | 71,3 | 78   |
| 178.                    | Парагвай                 | 7,131    | 7,844    | 4,421    | 2,709    | 62   | 73,6 | 78,9 |





|                            |                     |          |          |          |          |     |      |      |  |
|----------------------------|---------------------|----------|----------|----------|----------|-----|------|------|--|
| 179.                       | Перу                | 33,675   | 36,806   | 26,266   | 7,408    | 71  | 70,6 | 74,5 |  |
| 180.                       | Суринам             | 0,571090 | 0,616723 | 0,376919 | 0,194170 | 75  | 71,5 | 77,2 |  |
| 181.                       | Уругвай             | 3,493    | 3,594    | 3,353    | 0,139720 | 93  | 73,1 | 79,5 |  |
| 182.                       | Чилі                | 19,006   | 19,637   | 16,725   | 2,280    | 89  | 74,4 | 81,1 |  |
| 183.                       | Еквадор             | 17,548   | 19,554   | 11,230   | 6,317    | 66  | 72,8 | 78,8 |  |
| <b>Австралія і Океанія</b> |                     |          |          |          |          |     |      |      |  |
| 184.                       | Австралія           | 26,075   | 28,234   | 22,424   | 3,650    | 89  | 79,4 | 84,4 |  |
| 185.                       | Вануату             | 0,298649 | 0,353976 | 0,77648  | 0,221000 | 25  | 63   | 66,4 |  |
| 186.                       | Кірібаті            | 0,123919 | 0,141548 | 0,69394  | 0,54524  | 44  | 62   | 66,9 |  |
| 187.                       | Маршаллові Острови  | 0,59335  | 0,55632  | 0,46281  | 0,13053  | 71  | 69,7 | 74   |  |
| 188.                       | Науру               | 0,10572  | 0,11451  | 0,10572  | 0        | 100 | 61,3 | 68,8 |  |
| 189.                       | Нова Зеландія       | 4,705    | 5,213    | 4,093    | 0,611650 | 87  | 78,6 | 82,7 |  |
| 190.                       | Палау               | 0,21650  | 0,24756  | 0,17536  | 0,4113   | 81  | 68,6 | 75,1 |  |
| 191.                       | Папуа - Нова Гвінея | 8,539    | 10,486   | 1,110    | 7,428    | 12  | 64   | 68,6 |  |
| 192.                       | Самоа               | 0,201300 | 0,212093 | 0,36234  | 0,165066 | 23  | 69,6 | 75,4 |  |
| 193.                       | Соломонові Острови  | 16,289   | 26,608   | 4,072    | 12,216   | 18  | 72,3 | 77,2 |  |
| 194.                       | Тонга               | 0,108543 | 0,121053 | 0,24964  | 0,83578  | 25  | 73,8 | 76,6 |  |
| 195.                       | Тувалу              | 0,10323  | 0,12696  | 0,6606   | 0,3716   | 49  | 62,7 | 66,9 |  |
| 196.                       | Мікронезія          | 0,105250 | 0,117431 | 0,24207  | 0,81042  | 22  | 69,6 | 73,6 |  |
| 197.                       | Фіджі               | 0,928419 | 0,970261 | 0,529198 | 0,399220 | 52  | 68,7 | 74   |  |

Список джерел:

[https://uk.m.wikipedia.org/wiki/Головна\\_сторінка](https://uk.m.wikipedia.org/wiki/Головна_сторінка)

<https://www.cia.gov/library/publications/the-world-factbook/docs/rankorderguide.html>

[https://countrymeters.info/ru/Brunei\\_Darussalam#life\\_expectancy](https://countrymeters.info/ru/Brunei_Darussalam#life_expectancy)

<https://www.cia.gov/library/publications/>



Таблиця 2

## Головні економічні показники

| №      | Назва країни         | ВВП, млн дол.[2] | ВВП на одну особу, дол. [2] | Середньорічне зростання ВВП, % до ВВП [2] | ВНД, млн дол.[1] | Структура ВВП (частка галузі у ВВП), % [2] |               |              |
|--------|----------------------|------------------|-----------------------------|---|------------------|--|---------------|--------------|
|        |                      |                  |                             |   |                  | Сільське господарство                      | промисловість | Сфера послуг |
| Європа |                      |                  |                             |   |                  |  |               |              |
| 1      | Австрія              | 417 400          | 50 000                      | 3   | 476 401          | 1,3  | 28,4          | 70,3         |
| 2      | Албанія              | 13 070           | 12 500                      | 3,8                                       | 15 121           | 21,7                                       | 24,2          | 54,1         |
| 3      | Андорра              | 2 712            | 49 900                      | -1,1                                      | -                | 11,9                                       | 33,6          | 54,5         |
| 4      | Бельгія              | 493 700          | 46 600                      | 1,7                                       | 583 675          | 0,7  | 22,1          | 77,2         |
| 5      | Білорусь             | 54 440           | 18 900                      | 2,4                                       | 61 171           | 8,1  | 40,8          | 51,1         |
| 6      | Болгарія             | 56 940           | 21 800                      | 3,6                                       | 66 046           | 4,3  | 28            | 67,4         |
| 7      | Боснія і Герцеговина | 18 170           | 12 800                      | 3   | 20 015           | 6,8  | 28,9          | 64,3         |
| 8      | Ватикан              | -                | -                           | -   | -                | -  | -             | -            |
| 9      | Велика Британія      | 2 628 000        | 44 300                      | 1,7                                       | 3 000 836        | 0,7  | 20,2          | 79,2         |
| 10     | Греція               | 200 700          | 27 800                      | 1,4                                       | 313 451          | 4,1  | 16,9          | 79,1         |
| 11     | Данія                | 324 192          | 50 100                      | 2,3                                       | 325 600          | 1,3  | 22,9          | 75,8         |
| 12     | Естонія              | 25 970           | 31 700                      | 4,9                                       | 43 497           | 2,8  | 29,2          | 68,1         |
| 13     | Ірландія             | 331 500          | 73 200                      | 7,2                                       | 298 263          | 1,2  | 38,6          | 60,2         |
| 14     | Ісландія             | 24 480           | 52 200                      | 4   | 24 634           | 5,8  | 19,7          | 74,6         |
| 15     | Іспанія              | 1 314 000        | 38 400                      | 3   | 1 396 929        | 2,6  | 23,2          | 74,2         |
| 16     | Італія               | 1 939 000        | 38 200                      | 1,5                                       | 2 543 339        | 2,1  | 23,9          | 73,9         |
| 17     | Косово               | 7 094            | 10 900                      | 3,7                                       | 8 092            | 11,9                                       | 17,7          | 70,4         |
| 18     | Латвія               | 30 330           | 27 700                      | 4,5                                       | 55 079           | 3,9  | 22,4          | 73,7         |
| 19     | Литва                | 47 260           | 32 400                      | 3,9                                       | 92 095           | 3,5  | 29,4          | 67,2         |
| 20     | Ліхтенштейн          | 6 672            | 139 100                     | 1,8                                       | 6 814            | 7  | 41            | 52           |
| 21     | Люксембург           | 62 530           | 105 100                     | 2,3                                       | 43 381           | 0,3  | 12,8          | 86,9         |
| 22     | Мальта               | 12 580           | 41 900                      | 6,7                                       | 13 503           | 1,1  | 10,2          | 88,7         |
| 23     | Македонія            | 11 370           | -                           | 2,9                                       | 12 193           | 10,9                                       | 26,6          | 62,5         |



|             |             |           |         |     |           |      |      |      |
|-------------|-------------|-----------|---------|-----|-----------|------|------|------|
| 24          | Молдова     | 9 556     | 6 700   | 4,5 | 12 015    | 17,7 | 20,3 | 62   |
| 25          | Монако      | 6 006     | 115 700 | 5,4 | —         | 0    | 14   | 86   |
| 26          | Нідерланди  | 832 200   | 53 900  | 2,9 | 955 330   | 1,6  | 17,9 | 70,2 |
| 27          | Німеччина   | 3 701 000 | 50 800  | 2,5 | 4 493 917 | 0,7  | 30,7 | 68,6 |
| 28          | Норвегія    | 398 800   | 72 100  | 1,9 | 346 868   | 2,3  | 33,7 | 64   |
| 29          | Польща      | 524 800   | 29 600  | 4,7 | 1 097 633 | 2,4  | 40,2 | 57,4 |
| 30          | Португалія  | 218 000   | 30 500  | 2,7 | 332 796   | 2,2  | 22,1 | 75,7 |
| 31          | Росія       | 1 578 000 | 27 900  | 1,5 | 3 695 139 | 4,7  | 32,4 | 62,9 |
| 32          | Румунія     | 211 900   | 24 600  | 6,9 | 246 656   | 4,2  | 33,2 | 62,6 |
| 33          | Сан-Маріно  | 1 643     | 59 000  | 1,9 | —         | 0,1  | 39,2 | 60,7 |
| 34          | Сербія      | 41 430    | 15 100  | 1,9 | 48 635    | 9,8  | 41,1 | 49,1 |
| 35          | Словаччина  | 95 960    | 33 100  | 3,4 | 164 629   | 3,8  | 35   | 61,2 |
| 36          | Словенія    | 48 870    | 34 500  | 5   | 74 364    | 1,8  | 32,2 | 65,9 |
| 37          | Угорщина    | 139 200   | 29 600  | 4   | 277 433   | 3,9  | 31,3 | 64,8 |
| 38          | Україна     | 112 100   | 8 800   | 2,5 | 158 534   | 12   | 28   | 60   |
| 39          | Фінляндія   | 252 800   | 44 500  | 2,8 | 261 704   | 2,7  | 28,2 | 69,1 |
| 40          | Франція     | 2 588 000 | 44 100  | 2,3 | 3 065 794 | 1,7  | 19,5 | 78,8 |
| 41          | Хорватія    | 54 760    | 24 700  | 2,8 | 59 493    | 3,7  | 26,2 | 70,1 |
| 42          | Чехія       | 215 800   | 35 500  | 4,3 | 389 525   | 2,3  | 36,9 | 60,8 |
| 43          | Чорногорія  | 4 784     | 17 800  | 4,3 | 5 513     | 7,5  | 15,9 | 76,6 |
| 44          | Швейцарія   | 679 000   | 62 100  | 2,1 | 558 210   | 0,7  | 25,6 | 73,7 |
| 45          | Швеція      | 535 600   | 51 200  | 1,7 | 539 464   | 1,6  | 33   | 65,4 |
| <b>Азія</b> |             |           |         |     |           |      |      |      |
| 46          | Азербайджан | 40 670    | 17 500  | 0,1 | 45 986    | 6,1  | 53,5 | 40,4 |
| 47          | Афганістан  | 20 240    | 2 000   | 2,7 | 19 402    | 23   | 21,1 | 55,9 |
| 48          | Бангладеш   | 261 500   | 4 200   | 7,4 | 316 907   | 14,2 | 29,3 | 56,5 |
| 49          | Бахрейн     | 35 330    | 49 000  | 3,8 | 36 313    | 0,3  | 39,3 | 60,4 |
| 50          | Бруней      | 12 130    | 78 900  | 1,3 | 13 830    | 1,2  | 56,6 | 42,3 |
| 51          | Бутан       | 2 405     | 9 000   | 7,4 | 2 226     | 16,2 | 41,8 | 42   |
| 52          | В'єтнам     | 220 400   | 6 900   | 6,8 | 242 273   | 15,3 | 33,3 | 51,3 |
| 53          | Вірменія    | 11 540    | 9 500   | 7,5 | 13 900    | 16,7 | 28,2 | 54,8 |
| 54          | Грузія      | 15 160    | 10 700  | 5   | 17 039    | 8,2  | 23,7 | 67,9 |



## ОСНОВИ СОЦІАЛЬНО-ЕКОНОМІЧНОЇ ГЕОГРАФІЇ КРАЇН І РЕГІОНІВ СВІТУ

|    |                                      |            |        |       |            |      |      |      |
|----|--------------------------------------|------------|--------|-------|------------|------|------|------|
| 55 | Ємен                                 | 31 270     | 2 500  | -5,9  | 27 578     | 20,3 | 11,8 | 67,9 |
| 56 | Ізраїль                              | 350 700    | 36 400 | 3,3   | 337 245    | 2,4  | 26,5 | 69,5 |
| 57 | Індія                                | 2 602 000  | 7 200  | 6,7   | 2 843 901  | 15,4 | 23   | 61,5 |
| 58 | Індонезія                            | 1 015 000  | 12 400 | 5,1   | 1 085 708  | 13,7 | 41   | 45,4 |
| 59 | Ірак                                 | 192 400    | 16 700 | -2,1  | 232 981    | 3,3  | 51   | 45,8 |
| 60 | Іран                                 | 430 700    | 20 100 | 3,7   | 446 174    | 9,6  | 35,3 | 55   |
| 61 | Йорданія                             | 40 130     | 9 200  | 2     | 43 429     | 4,5  | 28,8 | 66,6 |
| 62 | Казахстан                            | 159 400    | 26 300 | 4     | 157 872    | 4,7  | 34,1 | 61,2 |
| 63 | Камбоджа                             | 22 090     | 4 000  | 6,9   | 24 751     | 25,3 | 32,8 | 41,9 |
| 64 | Кагар                                | 166 900    | 12 400 | 1,6   | 179 056    | 0,2  | 50,3 | 49,5 |
| 65 | Киргизстан                           | 7 565      | 3 700  | 4,6   | 7 836      | 14,6 | 31,2 | 54,2 |
| 66 | Китай                                | 12 010 000 | 18 200 | 6,9   | 19 562 570 | 7,9  | 40,5 | 51,6 |
| 67 | Кіпр                                 | 21 700     | 37 200 | 3,9   | 23 719     | 2    | 12,5 | 85,5 |
| 68 | Корея Північна<br>(КНДР)             | 28 000     | 1 700  | -1,1  | -          | 22,5 | 47,6 | 29,9 |
| 69 | Корея Південна<br>(Республіка Корея) | 1 540 000  | 39 500 | 3,1   | 1 657 552  | 2,2  | 39,3 | 58,3 |
| 70 | Кувейт                               | 120 700    | 65 800 | -3,3  | 162 552    | 0,4  | 58,7 | 40,9 |
| 71 | Лаос                                 | 16 970     | 7 400  | 6,9   | 17 745     | 20,9 | 33,2 | 45,9 |
| 72 | Ліван                                | 54 180     | 19 600 | 1,5   | 53 144     | 3,9  | 13,1 | 83   |
| 73 | Малайзія                             | 312 400    | 29 100 | 5,9   | 354 198    | 8,8  | 37,6 | 53,6 |
| 74 | Мальдіви                             | 4 505      | 19 200 | 4,8   | 5 199      | 3    | 16   | 81   |
| 75 | Монголія                             | 11 140     | 13 700 | 5,1   | 12 291     | 12,1 | 38,2 | 49,7 |
| 76 | М'янма                               | 67 280     | 6 300  | 6,8   | 73 291     | 24,1 | 35,6 | 40,3 |
| 77 | Непал                                | 24 880     | 2 700  | 7,9   | 30 995     | 27   | 13,5 | 59,5 |
| 78 | ОАЕ                                  | 382 600    | 68 600 | 0,8   | 423 200    | 0,9  | 49,8 | 49,2 |
| 79 | Оман                                 | 70 780     | 46 000 | -0,9  | 75 745     | 1,8  | 46,4 | 51,8 |
| 80 | Пакистан                             | 305 000    | 5 400  | 5,4   | 296 935    | 24,4 | 19,1 | 56,5 |
| 81 | Саудівська Аравія                    | 686 700    | 54 500 | -0,9  | 1 588 552  | 2,6  | 44,2 | 53,2 |
| 82 | Сінгапур                             | 323 900    | 94 100 | 3,6   | 492 395    | 0    | 24,8 | 75,2 |
| 83 | Сирія                                | 24 600     | 2 900  | -36,5 | 39 715     | 20   | 19,5 | 60,8 |
| 84 | Східний Тімор                        | 2 775      | 6 000  | -4,6  | 2 432      | 9,1  | 56,7 | 34,4 |
| 85 | Таджикистан                          | 7 144      | 3 200  | 7,1   | 9 447      | 28,6 | 25,5 | 45,9 |



|        |                               |           |        |       |           |      |      |      |  |
|--------|-------------------------------|-----------|--------|-------|-----------|------|------|------|--|
| 86     | Таїланд                       | 455 400   | 17 900 | 3,9   | 523 597   | 8,2  | 36,2 | 55,6 |  |
| 87     | Туреччина                     | 851 500   | 27 000 | 7,4   | 2 231 640 | 6,8  | 32,3 | 60,7 |  |
| 88     | Туркменістан                  | 37 930    | 18 200 | 6,5   | 39 044    | 7,5  | 44,9 | 47,7 |  |
| 89     | Узбекистан                    | 48 830    | 6 900  | 5,3   | 58 794    | 17,9 | 33,7 | 48,5 |  |
| 90     | Філіппіни                     | 313 600   | 8 400  | 6,7   | 414 269   | 9,6  | 30,6 | 59,8 |  |
| 91     | Шрі-Ланка                     | 87 350    | 12 900 | 3,3   | 81 590    | 7,8  | 30,5 | 61,7 |  |
| 92     | Японія                        | 4 873 000 | 42 900 | 1,7   | 5 263 537 | 1,1  | 30,1 | 68,7 |  |
| Африка |                               |           |        |       |           |      |      |      |  |
| 93     | Алжир                         | 167 600   | 15 200 | 1,4   | 165 788   | 13,3 | 39,3 | 47,4 |  |
| 94     | Ангола                        | 126 500   | 6 800  | - 2,5 | 87 198    | 10,2 | 61,4 | 28,4 |  |
| 95     | Бенін                         | 9 246     | 2 300  | 5,6   | 14 247    | 26,1 | 22,8 | 51,1 |  |
| 96     | Ботсвана                      | 17 380    | 17 000 | 2,4   | 16 960    | 1,8  | 27,5 | 70,6 |  |
| 97     | Буркіна-Фасо                  | 12 570    | 1 900  | 6,4   | 15 326    | 31   | 23,9 | 44,9 |  |
| 98     | Бурунді                       | 3 396     | 700    | - 5,3 | 3 019     | 39,5 | 16,4 | 44,2 |  |
| 99     | Габон                         | 14 930    | 18 100 | 0,5   | 15 511    | 5    | 44,7 | 50,4 |  |
| 100    | Гамбія                        | 14 820    | 2 600  | 4,6   | 1 733     | 20,4 | 14,2 | 65,4 |  |
| 101    | Гана                          | 47 020    | 4 700  | 8,4   | 65 527    | 18,3 | 24,5 | 57,2 |  |
| 102    | Гвінея                        | 10 250    | 2 200  | 8,2   | 12 819    | 19,8 | 32,1 | 48,1 |  |
| 103    | Гвінея-Бісау                  | 1 350     | 1 900  | 5,9   | 1 437     | 50   | 13,1 | 36,9 |  |
| 104    | Демократична Республіка Конго | 41 440    | 800    | 3,4   | 45 878    | 19,7 | 43,6 | 36,7 |  |
| 105    | Джибуті                       | 2 029     | 3 600  | 6,7   | 3 451     | 2,4  | 17,3 | 80,2 |  |
| 106    | Екваторіальна Гвінея          | 12 490    | 7 400  | - 3,2 | 8 329     | 2,5  | 54,6 | 42,9 |  |
| 107    | Еритрея                       | 5 813     | 1 600  | 1,9   | 2 041     | 11,7 | 29,6 | 58,7 |  |
| 108    | Ефіопія                       | 80 870    | 2 200  | 8     | 95 640    | 34,8 | 21,6 | 43,6 |  |
| 109    | Сьєрра-Леоне                  | 236 500   | 12 700 | 4,2   | 292 150   | 11,7 | 34,3 | 54   |  |
| 110    | Замбія                        | 25 710    | 4 000  | 3,4   | 22 766    | 7,5  | 35,3 | 57   |  |
| 111    | Західна Сахара                | 90 650    | 2 500  | -     | -         | -    | -    | 40   |  |
| 112    | Зімбабве                      | 17 640    | 2 300  | 3,7   | 19 835    | 12   | 22,2 | 65,8 |  |
| 113    | Кабо-Верде                    | 1 776     | 7 000  | 4     | 1 939     | 8,9  | 17,5 | 73,7 |  |
| 114    | Камерун                       | 34 990    | 3 700  | 3,5   | 38 004    | 16,7 | 26,5 | 56,8 |  |
| 115    | Кенія                         | 79 220    | 3 500  | 4,9   | 93 578    | 34,5 | 17,8 | 47,5 |  |



ОСНОВИ СОЦІАЛЬНО-ЕКОНОМІЧНОЇ ГЕОГРАФІЇ КРАЇН І РЕГІОНІВ СВІТУ

|     |                                  |         |        |      |         |      |      |      |
|-----|----------------------------------|---------|--------|------|---------|------|------|------|
| 116 | Коморські Острови                | 652     | 1 600  | 2,7  | 1 190   | 47,7 | 11,8 | 40,5 |
| 117 | Кот-д'Івуар                      | 40 470  | 3 900  | 7,8  | 56 575  | 20,1 | 26,6 | 53,3 |
| 118 | Лесото                           | 2 749   | 3 300  | -1,6 | 2 805   | 5,8  | 39,2 | 54,9 |
| 119 | Ліберія                          | 3 285   | 1 300  | 2,5  | 2 717   | 34   | 13,8 | 52,2 |
| 120 | Лівія                            | 30 570  | 9 600  | 6,4  | 53 008  | 1,3  | 52,3 | 46,4 |
| 121 | Маврикій                         | 13 330  | 22 300 | 3,8  | 15 640  | 4    | 21,8 | 74,1 |
| 122 | Мавританія                       | 4 935   | 4 500  | 3,5  | 7 502   | 27,8 | 29,3 | 42,9 |
| 123 | Мадагаскар                       | 11 500  | 1 600  | 4,2  | 13 629  | 24   | 19,5 | 56,4 |
| 124 | Малаві                           | 6 240   | 1 200  | 4    | 7 485   | 28,6 | 15,4 | 56   |
| 125 | Малі                             | 15 370  | 2 200  | 5,4  | 17 055  | 41,8 | 18,1 | 40,5 |
| 126 | Марокко                          | 109 300 | 8 600  | 4,1  | 116 444 | 14   | 29,5 | 56,5 |
| 127 | Мозамбік                         | 12 590  | 1 300  | 3,7  | 14 573  | 23,9 | 19,3 | 56,8 |
| 128 | Намібія                          | 13 240  | 11 200 | -0,8 | 12 018  | 6,7  | 26,3 | 67   |
| 129 | Нігер                            | 8 224   | 1 200  | 4,9  | 12 734  | 41,6 | 19,5 | 38,7 |
| 130 | Нігерія                          | 376 400 | 5 900  | 0,8  | 433 449 | 21,1 | 22,5 | 56,4 |
| 131 | Південний Судан                  | 3 060   | 1 600  | 1,4  | 10 522  | -    | -    | -    |
| 132 | Південно-Африканська Республіка  | 349 300 | 13 600 | 1,3  | 341 523 | 2,8  | 29,7 | 67,5 |
| 133 | Республіка Конго                 | 8 817   | 6 800  | -3,1 | 9 639   | 9,3  | 51   | 39,7 |
| 134 | Руанда                           | 9 136   | 2 100  | 6,1  | 9 797   | 30,9 | 17,6 | 51,5 |
| 135 | Сан-Томе і Принсіпі              | 393     | 3 200  | 3,9  | 424     | 11,8 | 14,8 | 73,4 |
| 136 | Свазіленд                        | 4 417   | 10 000 | 1,6  | -       | 6,5  | 45   | 48,6 |
| 137 | Сейшельські Острови              | 1 498   | 29 300 | 5,3  | 1 644   | 2,5  | 13,8 | 83,7 |
| 138 | Сенегал                          | 21 110  | 3 500  | 7,2  | 22 962  | 16,9 | 24,3 | 58,8 |
| 139 | Сомалі                           | 7 052   | -      | 2,3  | -       | 60,2 | 7,4  | 32,5 |
| 140 | Судан                            | 45 820  | 4 300  | 1,4  | 18 285  | 39,6 | 2,6  | 57,8 |
| 141 | Сьєрра-Леоне                     | 3 612   | 1 600  | 3,7  | 3 668   | 60,7 | 6,5  | 32,9 |
| 142 | Танзанія                         | 51 760  | 3 200  | 6    | 61 577  | 23,4 | 28,6 | 47,6 |
| 143 | Того                             | 4 777   | 1 700  | 4,4  | -       | 28,8 | 21,8 | 49,8 |
| 144 | Туніс                            | 39 960  | 11 900 | 2    | 37 390  | 10,1 | 26,2 | 63,8 |
| 145 | Уганда                           | 26 620  | 2 400  | 4,8  | 33 471  | 28,2 | 21,1 | 50,7 |
| 146 | Центральноафриканська Республіка | 1 937   | 700    | 4,3  | 2 386   | 43,2 | 16   | 40,8 |



| 147                     | Чад                      | 9 872      | 2 300  | - 3,1 | 11 141     | 52,3 | 14,7 | 33,1 |
|-------------------------|--------------------------|------------|--------|-------|------------|------|------|------|
| <b>Північна Америка</b> |                          |            |        |       |            |      |      |      |
| 148                     | Антигуа і Барбуда        | 1 524      | 26 400 | 2,8   | 1 628      | 1,8  | 20,8 | 77,3 |
| 149                     | Багамські Острови        | 12 160     | 32 400 | 1,4   | 12 307     | 2,3  | 7,7  | 90   |
| 150                     | Барбадос                 | 4 990      | 18 600 | -0,2  | 5 030      | 1,5  | 9,8  | 88,7 |
| 151                     | Беліз                    | 1 854      | 8 300  | 0,8   | 1 707      | 10,3 | 21,6 | 68   |
| 152                     | Гаїті                    | 8 608      | 1 800  | 1,2   | 8 445      | 22,1 | 20,3 | 57,6 |
| 153                     | Гватемала                | 75 620     | 8 200  | 2,8   | 75 435     | 13,3 | 23,4 | 63,2 |
| 154                     | Гондурас                 | 22 980     | 5 600  | 4,8   | 23 180     | 14,2 | 28,8 | 57   |
| 155                     | Гренада                  | 1 119      | 15 100 | 5,1   | 1 111      | 6,8  | 15,5 | 77,7 |
| 156                     | Домініка                 | 557        | 11 000 | - 4,7 | 586        | 22,3 | 12,6 | 65,1 |
| 157                     | Домініканська Республіка | 76 090     | 17 000 | 4,6   | 86 775     | 5,6  | 33   | 61,4 |
| 158                     | Канада                   | 1 650 300  | 48 400 | 3     | 1 718 553  | 1,6  | 28,2 | 70,2 |
| 159                     | Коста-Рика               | 58 270     | 16 900 | 3,3   | 58 185     | 5,5  | 20,6 | 73,9 |
| 160                     | Куба                     | 93 790     | 12 300 | 1,6   | 90 086     | 4    | 22,7 | 73,4 |
| 161                     | Мексика                  | 1 151 000  | 19 900 | 2     | 2 408 388  | 13,4 | 24,1 | 61,9 |
| 162                     | Нікарагуа                | 13 810     | 5 900  | 4,9   | 12 199     | 15,5 | 24,4 | 60   |
| 163                     | Панама                   | 61 840     | 25 400 | 5,4   | 62 397     | 2,4  | 15,7 | 82   |
| 164                     | Сальвадор                | 24 810     | 8 000  | 2,3   | 25 716     | 12   | 27,7 | 60,3 |
| 165                     | Сент-Вінсент і Гренадини | 785        | 11 500 | 0,7   | 818        | 7,1  | 17,4 | 75,5 |
| 166                     | Сент-Кітс і Невіс        | 964        | 28 200 | 2,1   | 992        | 1,1  | 30   | 68,9 |
| 167                     | Сент-Люсія               | 1 686      | 14 400 | 3     | 1 997      | 2,9  | 14,2 | 82,8 |
| 168                     | Сполучені Штати Америки  | 19 490 000 | 59 800 | 2,2   | 19 830 277 | 0,9  | 19,1 | 80   |
| 169                     | Тринідад і Тобаго        | 22 780     | 31 300 | - 2,6 | -          | 0,4  | 47,8 | 51,7 |
| 170                     | Ямайка                   | 14 770     | 9 200  | 0,7   | 15 814     | 7    | 21,1 | 71,9 |
| <b>Південна Америка</b> |                          |            |        |       |            |      |      |      |
| 171                     | Аргентина                | 637 600    | 20 900 | 2,9   | 432 302    | 10,8 | 28,1 | 61,1 |
| 172                     | Болівія                  | 37 780     | 7 600  | 4,2   | 40 100     | 13,8 | 37,8 | 48,2 |
| 173                     | Бразилія                 | 2 055 000  | 15 600 | 1     | 2 961 280  | 6,6  | 20,7 | 72,7 |
| 174                     | Венесуела                | 210 100    | 12 500 | - 14  | 476 933    | 4,7  | 40,4 | 54,9 |
| 175                     | Гаяна                    | 3 561      | 8 100  | 2,1   | -          | 15,4 | 15,3 | 69,3 |



|                            |                              |           |        |       |           |      |      |      |  |
|----------------------------|------------------------------|-----------|--------|-------|-----------|------|------|------|--|
| 176                        | Еквадор                      | 104 300   | 11 500 | 2,4   | 104 329   | 6,7  | 32,9 | 60,4 |  |
| 177                        | Колумбія                     | 314 500   | 14 400 | 1,8   | 687 298   | 7,2  | 30,8 | 62,1 |  |
| 178                        | Парагвай                     | 38 940    | 12 800 | 4,8   | 36 746    | 17,9 | 27,7 | 54,5 |  |
| 179                        | Перу                         | 214 200   | 13 500 | 2,5   | 216 265   | 7,6  | 32,7 | 59,9 |  |
| 180                        | Суринам                      | 3 419     | 14 900 | 1,9   | -         | 11,6 | 31,1 | 57,4 |  |
| 181                        | Уругвай                      | 59 180    | 22 400 | 2,7   | 52 721    | 6,2  | 24,1 | 69,7 |  |
| 182                        | Чилі                         | 277 000   | 24 600 | 1,5   | 419 006   | 4,2  | 32,8 | 63   |  |
| <b>Австралія і Океанія</b> |                              |           |        |       |           |      |      |      |  |
| 183                        | Австралія                    | 1 380 000 | 50 400 | 2,2   | 1 346 628 | 3,6  | 25,3 | 71,2 |  |
| 184                        | Вануату                      | 870       | 2 700  | 4,2   | 925       | 27,3 | 11,8 | 60,8 |  |
| 185                        | Кірибаті                     | 197       | 2 000  | 3,1   | 381       | 23   | 7    | 70   |  |
| 186                        | Маршалові Острови            | 222       | 3 600  | 2,5   | 282       | 4,4  | 9,9  | 85,7 |  |
| 187                        | Науру                        | 114       | 12 300 | 4     | 174       | 6,1  | 33   | 60,8 |  |
| 188                        | Нова Зеландія                | 201 400   | 39 000 | 3     | 201 059   | 5,7  | 21,5 | 72,8 |  |
| 189                        | Палау                        | 292       | 14 700 | - 3,7 | 299       | 3    | 19   | 78   |  |
| 190                        | Папуа Нова Гвінея            | 19 820    | 3 700  | 2,5   | 24 425    | 22,1 | 42,9 | 35   |  |
| 191                        | Самоа                        | 841       | 5 700  | 2,5   | 813       | 10,4 | 23,6 | 66   |  |
| 192                        | Соломонові Острови           | 1 298     | 2 200  | 3,5   | 1 356     | 34,3 | 7,6  | 58,1 |  |
| 193                        | Тонга                        | 455       | 5 900  | 2,5   | 457       | 19,9 | 20,3 | 59,8 |  |
| 194                        | Тувалу                       | 40        | 3 800  | 3,2   | 65        | 24,5 | 5,6  | 70   |  |
| 195                        | Федеративні Штати Мікронезії | 328       | 3 400  | 2     | 412       | 26,3 | 18,9 | 54,8 |  |
| 196                        | Фіджі                        | 4 891     | 9 800  | 3     | 5 087     | 13,5 | 17,4 | 69,1 |  |

Список використаних джерел:

1. <https://data.worldbank.org/indicator/NY.GNP.MKTP.CD> (2017-2019 pp)
2. <https://www.cia.gov/library/publications/the-world-factbook/> (2017 p)





Таблиця 3

## Головні соціальні показники. Частина 1.

| №             | Назва країни         | Індекс розвитку людського потенціалу | Місце у рейтингу країн за ІРЛП | Очікувана тривалість життя при народженні, років | Економічно-активне населення, % від всього населення | Зайняте населення, % від всього населення | Рівень безробіття, % від робочої сили |
|---------------|----------------------|--------------------------------------|--------------------------------|--|--|---|---------------------------------------|
| 1             | 2                    | 3                                    | 4                              | 5  | 6  | 7   | 8                                     |
| <b>Європа</b> |                      |                                      |                                |  |  |   |                                       |
| 1.            | Австрія              | 0.914                                | 20                             | 81.4   | 54.88  | 52.38                                     | 5.50                                  |
| 2.            | Албанія              | 0.791                                | 69                             | 78.5   | 35.45  | 30.56                                     | 13.80                                 |
| 3.            | Андорра              | 0.857                                | 36                             | 83.00  | 47.33  | 45.91                                     | 3.7                                   |
| 4.            | Бельгія              | 0.919                                | 17                             | 81.50  | 45.82  | 43.34                                     | 7.10                                  |
| 5.            | Білорусь             | 0.817                                | 50                             | 74.60  | 52.75  | 45.73                                     | 0.80                                  |
| 6.            | Болгарія             | 0.816                                | 52                             | 74.90  | 42.98  | 41.14                                     | 6.20                                  |
| 7.            | Боснія і Герцеговина | 0.769                                | 75                             | 77.30  | 38.84  | 30.88                                     | 20.50                                 |
| 8.            | Ватикан*             | -                                    | -                              | -  | -  | -   | -                                     |
| 9.            | Велика Британія      | 0.920                                | 15                             | 81.20  | 49.78  | 47.88                                     | 4.40                                  |
| 10.           | Греція               | 0.872                                | 32                             | 82.10  | 39.92  | 32.95                                     | 21.50                                 |
| 11.           | Данія                | 0.930                                | 11                             | 80.80  | 50.46  | 47.86                                     | 5.70                                  |
| 12.           | Естонія              | 0.882                                | 30                             | 78.60  | 51.38  | 48.98                                     | 5.80                                  |
| 13.           | Ірландія             | 0.942                                | 3                              | 82.10  | 51.47  | 48.85                                     | 6.70                                  |
| 14.           | Ісландія             | 0.938                                | 6                              | 82.90  | 61.86  | 59.67                                     | 2.80                                  |
| 15.           | Іспанія              | 0.893                                | 25                             | 83.40  | 48.74  | 41.83                                     | 17.80                                 |
| 16.           | Італія               | 0.883                                | 29                             | 83.40  | 41.62  | 37.39                                     | 11.30                                 |
| 17.           | Косово               | -                                    | -                              | 72.70  | 62.53  | 43.46                                     | 30.50                                 |
| 18.           | Латвія               | 0.854                                | 39                             | 75.20  | 47.18  | 44.09                                     | 8.70                                  |
| 19.           | Литва                | 0.869                                | 34                             | 75.70  | 49.14  | 45.95                                     | 7.10                                  |
| 20.           | Ліхтенштейн          | 0.917                                | 18                             | 80.50  | 65.92  | 64.38                                     | 2.40                                  |
| 21.           | Люксембург           | 0.909                                | 21                             | 82.10  | 59.37  | 56.05                                     | 5.80                                  |
| 22.           | Македонія            | 0.759                                | 82                             | 75.70  | 46.47  | 38.34                                     | 22.40                                 |
| 23.           | Мальта               | 0.885                                | 28                             | 82.40  | 65.15  | 62.64                                     | 4.60                                  |



|             |                     |       |     |       |       |       |       |
|-------------|---------------------|-------|-----|-------|-------|-------|-------|
| 24.         | Молдова             | 0.711 | 107 | 71.80 | 38.49 | 25.92 | 4.10  |
| 25.         | Монако              | 0.956 | 25  | 89.30 | 55.45 | 54.34 | 2     |
| 26.         | Нідерланди          | 0.933 | 10  | 82.10 | 53.10 | 51.31 | 4.90  |
| 27.         | Німеччина           | 0.939 | 4   | 81.20 | 51.86 | 50.20 | 3.80  |
| 28.         | Норвегія            | 0.954 | 1   | 82.30 | 54.01 | 51.97 | 4.20  |
| 29.         | Польща              | 0.872 | 32  | 78.50 | 43.10 | 41.66 | 4.90  |
| 30.         | Португалія          | 0.850 | 40  | 81.90 | 46.96 | 43.82 | 8.90  |
| 31.         | Росія               | 0.816 | 49  | 71.9  | 54.00 | 49.37 | 5.2   |
| 32.         | Румунія             | 0.816 | 52  | 75.90 | 46.01 | 44.15 | 4.90  |
| 33.         | Сан-Марино          | 0.961 | 21  | 83.50 | 64.15 | 57.99 | 8.10  |
| 34.         | Сербія (без Косово) | 0.799 | 63  | 75.80 | 40.91 | 36.44 | 14.10 |
| 35.         | Словаччина          | 0.857 | 36  | 77.40 | 49.81 | 46.91 | 8.10  |
| 36.         | Словенія            | 0.902 | 24  | 81.20 | 49.54 | 47.34 | 6.60  |
| 37.         | Угорщина            | 0.845 | 43  | 76.70 | 45.61 | 44.02 | 4.20  |
| 38.         | Україна             | 0.750 | 88  | 72.00 | 40.96 | 39.63 | 9.20  |
| 39.         | Фінляндія           | 0.92  | 12  | 81.30 | 49.33 | 45.96 | 8.50  |
| 40.         | Франція             | 0.891 | 26  | 82.50 | 45.98 | 42.06 | 9.40  |
| 41.         | Хорватія            | 0.837 | 46  | 78.30 | 39.37 | 36.74 | 12.40 |
| 42.         | Чехія               | 0.891 | 26  | 79.20 | 49.26 | 48.25 | 2.90  |
| 43.         | Чорногорія          | 0.816 | 52  | 76.80 | 44.72 | 37.85 | 16.10 |
| 44.         | Швейцарія           | 0.946 | 2   | 83.60 | 64.94 | 62.01 | 3.20  |
| 45.         | Швеція              | 0.937 | 8   | 82.70 | 55.80 | 51.89 | 6.70  |
| <b>Азія</b> |                     |       |     |       |       |       |       |
| 46.         | Азербайджан         | 0.754 | 87  | 72.9  | 50.14 | 47.64 | 5.00  |
| 47.         | Афганістан          | 0.498 | 169 | 64.5  | 23.14 | 17.60 | 23.90 |
| 48.         | Бангладеш           | 0.614 | 135 | 72.3  | 40.97 | 39.16 | 4.40  |
| 49.         | Бахрейн             | 0.838 | 45  | 77.2  | 55.25 | 53.26 | 3.60  |
| 50.         | Бруней              | 0.845 | 43  | 75.7  | 43.83 | 40.81 | 6.90  |
| 51.         | Бутан               | 0.607 | 132 | 72.1  | 50.86 | 49.23 | 3.20  |
| 52.         | В'єтнам             | 0.693 | 118 | 75.3  | 55.51 | 54.28 | 2.20  |
| 53.         | Вірменія            | 0.760 | 81  | 74.9  | 49.87 | 40.45 | 18.90 |
| 54.         | Грузія              | 0.786 | 70  | 73.6  | 49.70 | 43.83 | 11.80 |



|     |                            |       |     |      |       |       |       |
|-----|----------------------------|-------|-----|------|-------|-------|-------|
| 55. | Ємен                       | 0.463 | 177 | 66.1 | 24.84 | 18.13 | 27.00 |
| 56. | Ізраїль                    | 0.906 | 22  | 82.8 | 46.35 | 44.40 | 4.20  |
| 57. | Індія                      | 0.647 | 129 | 69.4 | 39.35 | 36.01 | 8.50  |
| 58. | Індонезія                  | 0.707 | 111 | 71.5 | 46.81 | 44.28 | 5.40  |
| 59. | Ірак                       | 0.689 | 120 | 70.5 | 22.89 | 19.23 | 16.00 |
| 60. | Іран                       | 0.797 | 65  | 76.5 | 35.91 | 31.67 | 11.80 |
| 61. | Йорданія                   | 0.723 | 102 | 74.4 | 21.21 | 17.32 | 18.30 |
| 62. | Казахстан                  | 0.817 | 50  | 73.2 | 46.98 | 44.63 | 5.00  |
| 63. | Камбоджа                   | 0.563 | 142 | 69.6 | 48.40 | 48.25 | 0.30  |
| 64. | Катар                      | 0.848 | 41  | 80.1 | 79.90 | 72.79 | 8.90  |
| 65. | Киргизстан                 | 0.674 | 122 | 71.3 | 47.63 | 44.24 | 7.10  |
| 66. | Китай                      | 0.758 | 85  | 76.7 | 57.86 | 55.61 | 3.90  |
| 67. | Кіпр                       | 0.873 | 31  | 80.8 | 33.68 | 29.94 | 11.10 |
| 68. | Кувейт                     | 0.808 | 57  | 75.4 | 90.02 | 89.03 | 1.10  |
| 69. | Лаос                       | 0.588 | 138 | 67.6 | 48.09 | 47.76 | 0.70  |
| 70. | Ліван                      | 0.730 | 93  | 78.9 | 39.60 | 35.75 | 9.70  |
| 71. | Малайзія                   | 0.804 | 61  | 76.0 | 45.75 | 44.19 | 3.40  |
| 72. | Мальдіви                   | 0.719 | 104 | 78.6 | 56.69 | 55.05 | 2.90  |
| 73. | Монголія                   | 0.735 | 92  | 69.7 | 39.17 | 36.03 | 8.00  |
| 74. | М'янма                     | 0.566 | 145 | 66.9 | 60.31 | 57.41 | 4.8   |
| 75. | Непал                      | 0.579 | 147 | 70.5 | 55.43 | 53.76 | 3.00  |
| 76. | Об'єднані Арабські Емірати | 0.866 | 35  | 77.8 | 55.48 | 54.59 | 1.60  |
| 77. | Оман                       | 0.834 | 47  | 77.6 | 48.34 | 41.09 | 15.00 |
| 78. | Пакистан                   | 0.560 | 152 | 67.1 | 27.36 | 25.72 | 6.00  |
| 79. | Палестинська Держава       | 0.690 | 119 | 73.9 | 42.75 | 31.51 | 26.3  |
| 80. | Південна Корея             | 0.901 | 18  | 82.8 | 53.53 | 51.55 | 3.70  |
| 81. | Північна Корея             | 0.733 | 156 | 71.6 | 54.59 | 40.61 | 25.60 |
| 82. | Росія                      | 0.824 | 49  | 72.4 | 54.00 | 51.19 | 5.20  |
| 83. | Саудівська Аравія          | 0.857 | 36  | 75   | 40.38 | 37.95 | 6.00  |
| 84. | Сінгапур                   | 0.935 | 9   | 83.5 | 86.87 | 84.91 | 2.20  |
| 85. | Східний Тімор              | 0.626 | 131 | 69.3 | 20.72 | 19.80 | 4.40  |
| 86. | Таджикистан                | 0.656 | 125 | 70.9 | 25.86 | 25.24 | 2.40  |



|               |                               |       |     |      |       |       |       |
|---------------|-------------------------------|-------|-----|------|-------|-------|-------|
| 87.           | Таїланд                       | 0.765 | 77  | 76.9 | 55.63 | 55.23 | 0.70  |
| 88.           | Тайвань                       | -     | -   | 80.6 | 49.90 | 48.01 | 3.80  |
| 89.           | Туреччина                     | 0.806 | 59  | 77.4 | 38.16 | 34.00 | 10.90 |
| 90.           | Туркменістан                  | 0.710 | 108 | 68.1 | 41.69 | 37.10 | 11.00 |
| 91.           | Узбекистан                    | 0.710 | 108 | 71.6 | 59.28 | 56.31 | 5.00  |
| 92.           | Філіппіни                     | 0.712 | 106 | 71.1 | 39.18 | 36.94 | 5.70  |
| 93.           | Шрі-Ланка                     | 0.780 | 71  | 76.8 | 39.04 | 37.32 | 4.40  |
| 94.           | Японія                        | 0.915 | 19  | 84.5 | 51.79 | 50.29 | 2.90  |
| <b>Африка</b> |                               |       |     |      |       |       |       |
| 95.           | Алжир                         | 0.754 | 82  | 76.7 | 27.51 | 24.28 | 11.70 |
| 96.           | Ангола                        | 0.574 | 149 | 60.8 | 38.46 | 35.92 | 6.60  |
| 97.           | Бенін                         | 0.520 | 163 | 61.5 | 28.46 | 28.18 | 1.00  |
| 98.           | Ботсвана                      | 0.728 | 94  | 69.3 | 50.79 | 40.64 | 20.00 |
| 99.           | Буркіна-Фасо                  | 0.434 | 182 | 61.2 | 40.80 | 9.38  | 77.00 |
| 100.          | Бурунді                       | 0.423 | 185 | 61.2 | 42.24 | 41.65 | 1.40  |
| 101.          | Габон                         | 0.702 | 115 | 66.2 | 25.00 | 18.01 | 28.00 |
| 102.          | Гамбія                        | 0.466 | 174 | 61.7 | 35.74 | 30.63 | 14.3  |
| 103.          | Гана                          | 0.592 | 142 | 63.8 | 42.57 | 37.50 | 11.90 |
| 104.          | Гвінея                        | 0.459 | 174 | 61.2 | 44.37 | 43.16 | 2.70  |
| 105.          | Гвінея-Бісау                  | 0.461 | 178 | 58.0 | 37.95 | 37.03 | 2.40  |
| 106.          | Демократична Республіка Конго | 0.459 | 179 | 60.4 | 30.81 | 29.51 | 4.20  |
| 107.          | Джибуті                       | 0.476 | 171 | 66.6 | 31.96 | 19.17 | 40.00 |
| 108.          | Екваторіальна Гвінея          | 0.591 | 144 | 58.4 | 23.34 | 21.34 | 8.60  |
| 109.          | Ерїтрея                       | 0.434 | 182 | 65.9 | 44.56 | 41.98 | 5.80  |
| 110.          | Ефіопія                       | 0.463 | 173 | 66.2 | 48.86 | 40.31 | 17.50 |
| 111.          | Сипет                         | 0.700 | 116 | 71.8 | 28.76 | 25.25 | 12.20 |
| 112.          | Замбія                        | 0.591 | 143 | 63.5 | 39.58 | 33.64 | 15.00 |
| 113.          | Зімбабве                      | 0.563 | 150 | 61.2 | 54.36 | 48.21 | 11.30 |
| 114.          | Кабо-Верде                    | 0.654 | 126 | 72.8 | 33.62 | 30.59 | 9.00  |
| 115.          | Камерун                       | 0.556 | 150 | 58.9 | 35.72 | 34.19 | 4.30  |
| 116.          | Кенія                         | 0.579 | 147 | 66.3 | 36.61 | 21.97 | 40.00 |



|      |                                  |       |     |      |       |       |       |
|------|----------------------------------|-------|-----|------|-------|-------|-------|
| 117. | Коморські острови                | 0.503 | 156 | 64.1 | 32.91 | 30.77 | 6.50  |
| 118. | Конго                            | 0.608 | 138 | 64.3 | 38.82 | 24.85 | 36.00 |
| 119. | Кот-д'Івуар                      | 0.516 | 165 | 57.4 | 31.83 | 28.83 | 9.40  |
| 120. | Лесото                           | 0.518 | 164 | 53.7 | 47.26 | 33.98 | 28.10 |
| 121. | Ліберія                          | 0.435 | 176 | 63.7 | 33.05 | 32.13 | 2.80  |
| 122. | Лівія                            | 0.706 | 110 | 72.7 | 16.17 | 11.32 | 30.00 |
| 123. | Маврикій                         | 0.79  | 66  | 74.9 | 45.95 | 42.69 | 7.10  |
| 124. | Мавританія                       | 0.52  | 161 | 64.7 | 35.87 | 32.21 | 10.20 |
| 125. | Мадагаскар                       | 0.521 | 162 | 66.7 | 49.71 | 48.81 | 1.80  |
| 126. | Малаві                           | 0.485 | 172 | 63.8 | 33.02 | 26.28 | 20.40 |
| 127. | Малі                             | 0.427 | 184 | 58.9 | 32.97 | 30.36 | 7.90  |
| 128. | Марокко                          | 0.667 | 121 | 76.5 | 33.74 | 30.30 | 10.20 |
| 129. | Мозамбік                         | 0.446 | 180 | 60.2 | 42.86 | 32.36 | 24.50 |
| 130. | Намібія                          | 0.645 | 130 | 63.4 | 36.38 | 24.01 | 34.00 |
| 131. | Нігер                            | 0.377 | 189 | 62   | 28.61 | 28.52 | 0.30  |
| 132. | Нігерія                          | 0.534 | 158 | 54.3 | 28.07 | 23.44 | 16.50 |
| 133. | Південна Африка                  | 0.705 | 113 | 63.9 | 39.29 | 28.49 | 27.50 |
| 134. | Південний Судан                  | 0.413 | 186 | 57.6 | 74.2  | 59.65 | 19.60 |
| 135. | Руанда                           | 0.524 | 157 | 68.7 | 48.98 | 47.66 | 2.70  |
| 136. | Сан-Томе і Принсіпі              | 0.589 | 142 | 66.3 | 34.38 | 30.20 | 12.20 |
| 137. | Свазіленд                        | 0.588 | 141 | 82.8 | 18.16 | 17.58 | 3.20  |
| 138. | Сейшельські острови              | 0.801 | 62  | 73.3 | 49.18 | 47.71 | 3.00  |
| 139. | Сенегал                          | 0.514 | 166 | 67.7 | 44.27 | 23.02 | 48.00 |
| 140. | Сомалі                           | 0.364 | 229 | 57.1 | 35.33 | 31.34 | 11.30 |
| 141. | Судан                            | 0.507 | 168 | 65.1 | 26.16 | 21.03 | 19.60 |
| 142. | Сьєрра-Леоне                     | 0.419 | 181 | 54.3 | 44.86 | 38.13 | 15.00 |
| 143. | Танзанія                         | 0.528 | 159 | 65.0 | 42.51 | 38.13 | 10.30 |
| 144. | Того                             | 0.513 | 167 | 60.8 | 30.14 | 28.06 | 6.90  |
| 145. | Туніс                            | 0.739 | 91  | 76.5 | 34.58 | 29.22 | 15.50 |
| 146. | Уганда                           | 0.528 | 159 | 63   | 36.62 | 33.18 | 9.40  |
| 147. | Центральноафриканська Республіка | 0.381 | 188 | 52.8 | 37.42 | 34.84 | 6.90  |



|                         |                          |       |     |      |       |       |       |
|-------------------------|--------------------------|-------|-----|------|-------|-------|-------|
| 148.                    | Чад                      | 0.401 | 187 | 54   | 33.50 | 32.73 | 2.30  |
| <b>Північна Америка</b> |                          |       |     |      |       |       |       |
| 149.                    | Антигуа і Барбуда        | 0.776 | 74  | 76.9 | 30.55 | 27.19 | 11.00 |
| 150.                    | Багамські Острови        | 0.805 | 60  | 73.8 | 58.30 | 52.41 | 10.10 |
| 151.                    | Барбадос                 | 0.813 | 56  | 79.1 | 48.88 | 43.94 | 10.10 |
| 152.                    | Беліз                    | 0.720 | 103 | 74.5 | 30.15 | 27.44 | 9.00  |
| 153.                    | Гаїті                    | 0.503 | 169 | 63.7 | 41.51 | 24.65 | 40.60 |
| 154.                    | Гватемала                | 0.651 | 126 | 74.1 | 38.85 | 37.95 | 2.30  |
| 155.                    | Гондурас                 | 0.623 | 132 | 75.1 | 40.44 | 38.17 | 5.60  |
| 156.                    | Гренада                  | 0.763 | 78  | 72.4 | 48.87 | 37.14 | 24.00 |
| 157.                    | Домініка                 | 0.724 | 98  | 78.1 | 33.67 | 25.99 | 23.00 |
| 158.                    | Домініканська Республіка | 0.745 | 89  | 73.9 | 45.06 | 42.77 | 5.10  |
| 159.                    | Канада                   | 0.922 | 13  | 82.3 | 51.78 | 48.52 | 6.30  |
| 160.                    | Коста-Ріка               | 0.794 | 68  | 80.1 | 43.72 | 40.18 | 8.10  |
| 161.                    | Куба                     | 0.778 | 72  | 78.7 | 42.41 | 41.31 | 2.60  |
| 162.                    | Мексика                  | 0.767 | 76  | 75   | 42.37 | 40.93 | 3.40  |
| 163.                    | Нікарагуа                | 0.651 | 126 | 74.3 | 49.10 | 45.96 | 6.40  |
| 164.                    | Панама                   | 0.795 | 67  | 78.3 | 41.93 | 39.42 | 6.00  |
| 165.                    | Сальвадор                | 0.667 | 124 | 73.1 | 42.80 | 39.80 | 7.00  |
| 166.                    | Сент-Вінсент і Гренадіни | 0.728 | 94  | 72.4 | 56.73 | 46.06 | 18.80 |
| 167.                    | Сент-Кітс і Невіс        | 0.777 | 73  | 74.6 | 33.76 | 32.24 | 4.50  |
| 168.                    | Сент-Люсія               | 0.745 | 89  | 76.1 | 47.87 | 38.29 | 20.00 |
| 169.                    | Сполучені Штати Америки  | 0.920 | 15  | 78.9 | 48.22 | 46.09 | 4.40  |
| 170.                    | Тринідад і Тобаго        | 0.799 | 63  | 73.4 | 52.06 | 49.51 | 4.90  |
| 171.                    | Ямайка                   | 0.726 | 96  | 74.4 | 47.99 | 42.14 | 12.20 |
| <b>Південна Америка</b> |                          |       |     |      |       |       |       |
| 172.                    | Аргентина                | 0.830 | 48  | 76.5 | 39.57 | 36.25 | 8.40  |
| 173.                    | Болівія                  | 0.703 | 114 | 71.2 | 49.13 | 47.16 | 4.00  |
| 174.                    | Бразилія                 | 0.761 | 79  | 75.7 | 49.21 | 42.91 | 12.80 |
| 175.                    | Венесуела                | 0.726 | 96  | 72.1 | 49.60 | 36.16 | 27.10 |
| 176.                    | Гайана                   | 0.670 | 123 | 69.8 | 41.82 | 37.18 | 11.10 |
| 177.                    | Колумбія                 | 0.761 | 79  | 77.1 | 52.48 | 47.59 | 9.30  |



|                             |                     |       |     |      |       |       |       |
|-----------------------------|---------------------|-------|-----|------|-------|-------|-------|
| 178.                        | Парагвай            | 0.724 | 98  | 74.1 | 47.66 | 44.94 | 5.70  |
| 179.                        | Перу                | 0.759 | 82  | 76.5 | 53.36 | 49.67 | 6.90  |
| 180.                        | Суринам             | 0.724 | 98  | 71.6 | 23.62 | 21.52 | 8.90  |
| 181.                        | Уругвай             | 0.808 | 57  | 77.8 | 51.59 | 47.67 | 7.60  |
| 182.                        | Чилі                | 0.847 | 42  | 80.0 | 48.83 | 45.56 | 6.70  |
| 183.                        | Еквадор             | 0.758 | 85  | 76.8 | 47.83 | 45.63 | 4.60  |
| <b>Австралія та Океанія</b> |                     |       |     |      |       |       |       |
| 184.                        | Австралія           | 0.938 | 6   | 83.3 | 50.69 | 47.85 | 5.60  |
| 185.                        | Вануату             | 0.597 | 141 | 70.3 | 38.84 | 38.18 | 1.70  |
| 186.                        | Кірібаті            | 0.623 | 132 | 68.1 | 34.88 | 24.21 | 30.60 |
| 187.                        | Маршаллові Острови  | 0.698 | 117 | 73.9 | 13.69 | 8.76  | 36.00 |
| 188.                        | Науру               | 0.721 | 164 | 68.4 | -     | -     | 23.00 |
| 189.                        | Нова Зеландія       | 0.921 | 14  | 82.1 | 53.90 | 51.37 | 4.70  |
| 190.                        | Палау               | 0.814 | 55  | 73.7 | 53.54 | 52.63 | 1.70  |
| 191.                        | Папуа - Нова Гвінея | 0.543 | 155 | 64.3 | 47.37 | 46.19 | 2.50  |
| 192.                        | Самоа               | 0.707 | 111 | 73.2 | 24.88 | 23.58 | 5.20  |
| 193.                        | Соломонові Острови  | 0.577 | 153 | 72.8 | 29.55 | 29.35 | 0.70  |
| 194.                        | Тонга               | 0.717 | 105 | 70.8 | 31.85 | 31.50 | 1.10  |
| 195.                        | Тувалу              | 0.711 | 168 | 67.9 | 31.87 | 23.58 | 26.00 |
| 196.                        | Мікронезія          | 0.614 | 135 | 67.8 | 37.01 | 31.02 | 16.20 |
| 197.                        | Фіджі               | 0.724 | 98  | 67.3 | 37.72 | 36.02 | 4.50  |

\* дані відсутні

**Європа:** Колонка 2 .3.4 :<http://hdr.undp.org/en/content/2019-human-development-index-ranking> (Індекс людського розвитку та рейтинг)

5 колонка: <https://ec.europa.eu/eurostat/data/database>

[https://ec.europa.eu/eurostat/databrowser/view/lfsi\\_emp\\_a/default/table?lang=en](https://ec.europa.eu/eurostat/databrowser/view/lfsi_emp_a/default/table?lang=en)

6 колонка : [https://ec.europa.eu/eurostat/databrowser/view/lfsi\\_emp\\_a/default/table?lang=en](https://ec.europa.eu/eurostat/databrowser/view/lfsi_emp_a/default/table?lang=en)

7 колонка: <https://www.cia.gov/library/publications/the-world-factbook/geos/au.html>

**Інші регіони:**

Колонка 2 .3.4 :<http://hdr.undp.org/en/content/2019-human-development-index-ranking> (Індекс людського розвитку та рейтинг)

5.6 колонка : <https://www.cia.gov/library/publications/the-world-factbook/fields/218rank.html>

7 колонка: <https://www.cia.gov/library/publications/the-world-factbook/fields/220rank.html>



Таблиця 4

## Головні соціальні показники. Частина 2.

| №             | Назва країни         | 3                                | 4  | 5   | 6  | 7                                 | 8   | 9                            | 10                  |
|---------------|----------------------|----------------------------------|--|---|--|-----------------------------------|---|------------------------------|---------------------|
|               |                      | Частка витрат на освіту у ВВП, % | Рівень письменності (грамотності) дорослого населення, % осіб віком від 15 років | Частка дітей, залучених до початкової освіти, % | Частка дітей, залучених до середньої освіти, % | Кількість учнів на одного вчителя | Відсоток іноземних студентів у загальній чисельності і студентів, % | Кількість населення на 1 ВНЗ | Індекс рівня освіти |
| 1             | 2                    | 3                                | 4  | 5   | 6  | 7                                 | 8   | 9                            | 10                  |
| <b>Європа</b> |                      |                                  |  |   |  |                                   |   |                              |                     |
| 1             | Австрія              | 5,5                              | -  | -   | -  | -                                 | 20,4  | 106775                       | 0,82                |
| 2             | Албанія              | 4,0                              | 98,1   | -   | -  | -                                 | -   | 79248                        | 0,715               |
| 3             | Андорра              | 3,2                              | 100,0  | -   | -  | -                                 | -   | 85293                        | 0,718               |
| 4             | Бельгія              | 6,5                              | -  | 98,7  | -  | 9,9                               | 11,7  | 117351                       | 0,841               |
| 5             | Білорусь             | 4,8                              | 99,8   | -   | -  | -                                 | -   | 165964                       | 0,834               |
| 6             | Болгарія             | 4,1                              | 98,4   | 95  | 85,3   | -                                 | 3,9   | 124672                       | 0,778               |
| 7             | Боснія і Герцеговина | -                                | 98,5   | -   | -  | -                                 | -   | 50996                        | 0,694               |
| 8             | Ватикан              | -                                | -  | -   | -  | -                                 | -   | -                            | -                   |
| 9             | Велика Британія      | 5,5                              | -  | 99,8  | 94,6   | 13,4                              | 22,8  | 205830                       | 0,896               |
| 10            | Греція               | -                                | 97,7   | 99,8  | 99,2   | 9,7                               | 4,4   | 134662                       | 0,83                |
| 11            | Данія                | 7,6                              | -  | 97,9  | 91,1   | 12,7                              | 11,7  | 66148                        | 0,923               |
| 12            | Естонія              | 5,2                              | 99,8   | 94,7  | 90,7   | -                                 | 4,2   | 37246                        | 0,877               |
| 13            | Ірландія             | 3,7                              | -  | 95,3  | 99,1   | 14,8                              | 14,4  | 97469                        | 0,91                |
| 14            | Ісландія             | 7,5                              | -  | 98,1  | 88,7   | 10,9                              | 6,2   | 39410                        | 0,906               |
| 15            | Іспанія              | 4,2                              | 98,4   | 99,7  | 95,6   | 10,1                              | 4,9   | 206858                       | 0,818               |
| 16            | Італія               | 3,8                              | 99,2   | 96,4  | 91,3   | 10,8                              | 4   | 261627                       | 0,814               |
| 17            | Кіпр                 | 6,4                              | 99,1   | 97,9  | 91,8   | -                                 | 26,9  | -                            | 0,786               |
| 18            | Косово               | -                                | -  | -   | -  | -                                 | -   | -                            | -                   |
| 19            | Латвія               | 5,3                              | 99,9   | 97,7  | 83,6   | -                                 | 2,8   | 38901                        | 0,835               |





|             |                    |     |      |      |      |      |      |        |       |
|-------------|--------------------|-----|------|------|------|------|------|--------|-------|
| 20          | Литва              | 4,2 | 99,8 | 95,8 | 96,8 | 7,7  | 1,9  | 76432  | 0,882 |
| 21          | Ліхтенштейн        | 2,6 | -    | 91,1 | 92,1 |      | 88,3 | 12336  | 0,818 |
| 22          | Люксембург         | 3,9 | -    | 92,3 | 85,7 | 9    | 51,6 | 171612 | 0,783 |
| 23          | Мальта             | 5,3 | 94,5 | 95,1 | 81,6 | 8,3  | 4,8  | 102819 | 0,781 |
| 24          | Молдова            | 6,7 | 99,4 | -    | -    | -    | -    | 138228 | 0,725 |
| 25          | Монако             | 1,5 | -    | -    | -    | -    | -    | 30500  | -     |
| 26          | Нідерланди         | 5,5 | -    | 98,4 | 90,2 | 16,4 | 7,9  | 119185 | 0,897 |
| 27          | Німеччина          | 4,8 | -    | 97,9 | -    | 13,7 | 9,8  | 199870 | 0,914 |
| 28          | Норвегія           | 8,0 | -    | 99,4 | 94,9 | 9,2  | 7,7  | 74964  | 0,916 |
| 29          | Північна Македонія | -   | 97,8 | -    | -    | -    | 2,2  | 109851 | 0,673 |
| 30          | Польща             | 4,6 | 99,8 | 96,6 | 90,5 | -    | 1,3  | 87236  | 0,852 |
| 31          | Португалія         | 4,9 | 96,1 | 98,6 | -    | 7,6  | 7,3  | 98175  | 0,756 |
| 32          | Росія              | 3,7 | 99,7 | -    | -    | -    | 17,9 | 119950 | 0,816 |
| 33          | Румунія            | 3,1 | 98,8 | 85,8 | -    | -    | 2,9  | 201764 | 0,769 |
| 34          | Сан-Марино         | 3,0 | 99,9 | -    | -    | -    | -    | 32448  | -     |
| 35          | Сербія             | 4,0 | 98,3 | -    | -    | -    | -    | 160956 | 0,76  |
| 36          | Словаччина         | 3,9 | -    | -    | -    | -    | 4,3  | 166313 | 0,823 |
| 37          | Словенія           | 4,8 | 99,7 | 97,7 | 93,3 | 14,1 | 3,2  | 51095  | 0,886 |
| 38          | Угорщина           | 4,7 | 99,1 | 91,3 | 92,2 | 12   | 5,3  | 130783 | 0,834 |
| 39          | Україна            | 5,4 | 99,8 | 97,9 | 85,6 | 8,9  | 2,8  | 145664 | 0,803 |
| 40          | Фінляндія          | 6,9 | -    | 98,8 | 92,4 | 16,5 | 5,7  | 109711 | 0,847 |
| 41          | Франція            | 5,4 | -    | 98,2 | 96,7 | 10,4 | 11,8 | 110472 | 0,839 |
| 42          | Хорватія           | 4,6 | 99,3 | 89,3 | 93,7 |      | 0,7  | 75858  | 0,798 |
| 43          | Чехія              | 5,6 | 99,0 | -    | -    | 12,4 | 8,9  | 123938 | 0,878 |
| 44          | Чорногорія         | -   | 98,8 | -    | -    |      | -    | 217825 | 0,797 |
| 45          | Швейцарія          | 5,1 | -    | 93,4 | 81   | 11,6 | 23,8 | 76885  | 0,891 |
| 46          | Швеція             | 7,7 | -    | 99,5 | 92,8 | 14,4 | 9,3  | 186111 | 0,855 |
| <b>Азія</b> |                    |     |      |      |      |      |      |        |       |
| 47          | Азербайджан        | 2,5 | 99,8 | -    | -    | -    | -    | 252373 | 0,723 |
| 48          | Афганістан         | 4,1 | 43   | -    | -    | -    | -    | 362810 | 0,398 |



|    |                                   |     |      |   |   |   |   |   |   |        |       |
|----|-----------------------------------|-----|------|---|---|---|---|---|---|--------|-------|
| 49 | Бангладеш                         | 2   | 73,9 | - | - | - | - | - | - | 968160 | 0,457 |
| 50 | Бахрейн                           | 2,3 | 97,5 | - | - | - | - | - | - | 120692 | 0,717 |
| 51 | Бруней                            | 4,4 | 97,2 | - | - | - | - | - | - | -      | 0,716 |
| 52 | Бутан                             | 6,6 | 66,6 | - | - | - | - | - | - | -      | 0,452 |
| 53 | В'єтнам                           | 5,7 | 95   | - | - | - | - | - | - | -      | 0,617 |
| 54 | Вірменія                          | 2,7 | 99,7 | - | - | - | - | - | - | 114392 | 0,73  |
| 55 | Грузія                            | 3,8 | 99,4 | - | - | - | - | - | - | 69029  | 0,794 |
| 56 | Ємен                              | -   | 70,1 | - | - | - | - | - | - | -      | 0,35  |
| 57 | Ізраїль                           | 5,8 | 97,8 | - | - | - | - | - | - | 226678 | 0,87  |
| 58 | Індія                             | 3,8 | 74,4 | - | - | - | - | - | - | 302692 | 0,535 |
| 59 | Індонезія                         | 3,6 | 95,7 | - | - | - | - | - | - | 99119  | 0,622 |
| 60 | Ірак                              | -   | 50,1 | - | - | - | - | - | - | -      | 0,5   |
| 61 | Іран                              | 4   | 85,5 | - | - | - | - | - | - | 116333 | 0,704 |
| 62 | Йорданія                          | 3,6 | 98,2 | - | - | - | - | - | - | -      | 0,701 |
| 63 | Казахстан                         | 2,8 | 99,8 | - | - | - | - | - | - | 155587 | 0,805 |
| 64 | Камбоджа                          | 1,9 | 80,5 | - | - | - | - | - | - | -      | 0,459 |
| 65 | Кагар                             | 2,9 | 93,5 | - | - | - | - | - | - | -      | 0,698 |
| 66 | Киргистан                         | 7,2 | 99,6 | - | - | - | - | - | - | 241219 | 0,721 |
| 67 | Китай                             | -   | 96,8 | - | - | - | - | - | - | 537193 | 0,631 |
| 68 | Корея Північна(КНДР)              | -   | 100  | - | - | - | - | - | - | -      | -     |
| 69 | Корея Південна (Республіка Корея) | 5,3 | 98   | - | - | - | - | - | - | 137494 | 0,867 |
| 70 | Кувейт                            | -   | 96,1 | - | - | - | - | - | - | -      | 0,611 |
| 71 | Лаос                              | 2,9 | 84,7 | - | - | - | - | - | - | -      | 0,474 |
| 72 | Ліван                             | 2,5 | 95,1 | - | - | - | - | - | - | -      | 0,656 |
| 73 | Малайзія                          | 4,7 | 93,7 | - | - | - | - | - | - | 82756  | 0,7   |
| 74 | Мальдіви                          | 4,1 | 97,7 | - | - | - | - | - | - | -      | 0,561 |
| 75 | Монголія                          | 4,1 | 98,4 | - | - | - | - | - | - | 51967  | 0,737 |
| 76 | М'янма                            | 2,2 | 75,6 | - | - | - | - | - | - | -      | 0,41  |
| 77 | Непал                             | 5,2 | 67,9 | - | - | - | - | - | - | -      | 0,475 |
| 78 | ОАЕ                               | -   | 93,8 | - | - | - | - | - | - | 142744 | 0,687 |



|        |                     |     |      |   |   |   |   |   |   |         |       |
|--------|---------------------|-----|------|---|---|---|---|---|---|---------|-------|
| 79     | Оман                | 6,8 | 95,7 | - | - | - | - | - | - | -       | 0,652 |
| 80     | Пакистан            | 2,9 | 59,1 | - | - | - | - | - | - | -       | 0,395 |
| 81     | Палестина           |     |      | - | - | - | - | - | - | -       | 0,655 |
| 82     | Саудівська Аравія   | -   | 95,3 | - | - | - | - | - | - | 481429  | 0,768 |
| 83     | Сирія               | 5,1 | 86,4 | - | - | - | - | - | - | -       | 0,417 |
| 84     | Сінгапур            | 2,9 | 97,3 | - | - | - | - | - | - | 137992  | 0,814 |
| 85     | Східний Тімор       | 3,8 | 68,1 | - | - | - | - | - | - | -       | 0,494 |
| 86     | Таджикистан         | 5,2 | 99,8 | - | - | - | - | - | - | 608465  | 0,658 |
| 87     | Таїланд             | 4,1 | 92,9 | - | - | - | - | - | - | -       | 0,641 |
| 88     | Туреччина           | 4,3 | 96,2 | - | - | - | - | - | - | 492040  | 0,668 |
| 89     | Туркменістан        | 3,1 | 99,7 | - | - | - | - | - | - | -       | 0,629 |
| 90     | Узбекистан          | 6,3 | 100  | - | - | - | - | - | - | 440948  | 0,74  |
| 91     | Філіппіни           | 2,7 | 98,2 | - | - | - | - | - | - | -       | 0,637 |
| 92     | Шрі-Ланка           | 2,8 | 91,9 | - | - | - | - | - | - | -       | 0,752 |
| 93     | Японія              | 3,5 | -    | - | - | - | - | - | - | 123775  | 0,842 |
| Африка |                     |     |      |   |   |   |   |   |   |         |       |
| 94     | Алжир               | -   | 81,4 | - | - | - | - | - | - | 413201  | 0,658 |
| 95     | Ангола              | 3,4 | 71,1 | - | - | - | - | - | - | 1414015 | 0,482 |
| 96     | Бенін               | 4   | 42,4 | - | - | - | - | - | - | -       | 0,414 |
| 97     | Ботсвана            | 9,6 | 88,5 | - | - | - | - | - | - | -       | 0,658 |
| 98     | Буркіна-Фасо        | 4,2 | 41,2 | - | - | - | - | - | - | -       | 0,262 |
| 99     | Бурунді             | 4,8 | 68,4 | - | - | - | - | - | - | -       | 0,395 |
| 100    | Габон               | 2,7 | 84,7 | - | - | - | - | - | - | -       | 0,618 |
| 101    | Гамбія              | 2,1 | 50,8 | - | - | - | - | - | - | -       | 0,358 |
| 102    | Гана                | 3,6 | 76,6 | - | - | - | - | - | - | -       | 0,551 |
| 103    | Гвінея              | 2,2 | 30,4 | - | - | - | - | - | - | -       | 0,33  |
| 104    | Гвінея-Бісау        | 2,1 | 59,9 | - | - | - | - | - | - | -       | 0,353 |
| 105    | ДРК                 | 1,5 | 77   | - | - | - | - | - | - | 2165538 | 0,475 |
| 106    | Джибуті             | 4,5 | -    | - | - | - | - | - | - | -       | 0,31  |
| 107    | Екваторальна Гвінея | -   | 95,3 | - | - | - | - | - | - | -       | 0,439 |
| 108    | Еритрея             | -   | 76,6 | - | - | - | - | - | - | -       | 0,267 |


**ОСНОВИ СОЦІАЛЬНО-ЕКОНОМІЧНОЇ ГЕОГРАФІЇ КРАЇН І РЕГІОНІВ СВІТУ**

|     |                             |     |      |   |   |   |   |   |              |       |
|-----|-----------------------------|-----|------|---|---|---|---|---|--------------|-------|
| 109 | Есватіні (раніше Свазіленд) | 7,1 | 88,4 | - | - | - | - | - | -            | 0,545 |
| 110 | Ефіопія                     | 4,7 | 51,8 | - | - | - | - | - | 1481002      | 0,318 |
| 111 | Єгипет                      | -   | 71,2 | - | - | - | - | - | 148749       | 0,601 |
| 112 | Замбія                      | -   | 86,7 | - | - | - | - | - | -            | 0,577 |
| 113 | Зімбабве                    | 6,1 | 86,5 | - | - | - | - | - | -            | 0,544 |
| 114 | Кабо-Верде                  | 5,2 | 86,8 | - | - | - | - | - | -            | 0,534 |
| 115 | Камерун                     | 3,1 | 77,1 | - | - | - | - | - | -            | 0,493 |
| 116 | Кенія                       | 5,2 | 81,5 | - | - | - | - | - | 414945       | 0,518 |
| 117 | Коморські острови           | 2,5 | 58,8 | - | - | - | - | - | -            | 0,469 |
| 118 | Конго                       | 4,6 | 80,3 | - | - | - | - | - | -            | 0,52  |
| 119 | Кот-д'Івуар                 | 5,1 | 47,2 | - | - | - | - | - | -            | 0,415 |
| 120 | Лесото                      | 6,4 | 79,4 | - | - | - | - | - | -            | 0,503 |
| 121 | Ліберія                     | 3,9 | 48,3 | - | - | - | - | - | -            | 0,423 |
| 122 | Лівія                       | -   | 91   | - | - | - | - | - | 166975       | 0,616 |
| 123 | Маврикій                    | 4,8 | 91,3 | - | - | - | - | - | -            | 0,725 |
| 124 | Мавританія                  | 2,6 | 53,5 | - | - | - | - | - | -            | 0,377 |
| 125 | Мадагаскар                  | 2,8 | 74,8 | - | - | - | - | - | -            | 0,492 |
| 126 | Малаві                      | 4   | 62,1 | - | - | - | - | - | -            | 0,445 |
| 127 | Малі                        | 3,1 | 35,5 | - | - | - | - | - | -            | 0,312 |
| 128 | Марокко                     | 5,3 | 73,8 | - | - | - | - | - | 232429       | 0,503 |
| 129 | Мозамбік                    | 6,5 | 60,7 | - | - | - | - | - | -            | 0,369 |
| 130 | Намібія                     | 3,1 | 91,5 | - | - | - | - | - | 489600       | 0,546 |
| 131 | Нігер                       | 3,5 | 19,1 | - | - | - | - | - | 2277236<br>1 | 0,206 |
| 131 | Нігерія                     | -   | 62   | - | - | - | - | - | 816902       | 0,477 |
| 132 | ПАР                         | 6,2 | 87   | - | - | - | - | - | 450954       | 0,705 |
| 133 | Південний Судан             | 1   | 34,5 | - | - | - | - | - | 5280622      | 0,297 |
| 134 | Руанда                      | 3,1 | 73,2 | - | - | - | - | - | -            | 0,426 |
| 135 | Сан-Томе і Принсіпі         | 4,9 | 92,8 | - | - | - | - | - | -            | 0,509 |
| 136 | Сейшельські о-ви            | 4,4 | 95,9 | - | - | - | - | - | -            | 0,706 |
| 137 | Сенегал                     | 4,8 | 51,9 | - | - | - | - | - | 466176       | 0,355 |



|     |                          |      |      |   |   |   |   |   |   |   |   |   |   |   |   |   |   |   |   |
|-----|--------------------------|------|------|---|---|---|---|---|---|---|---|---|---|---|---|---|---|---|---|
| 138 | Сомалі                   | -    | -    | - | - | - | - | - | - | - | - | - | - | - | - | - | - | - | - |
| 139 | Судан                    | 2,2  | 60,7 | - | - | - | - | - | - | - | - | - | - | - | - | - | - | - | - |
| 140 | Сьєрра-Леоне             | 4,6  | 43,2 | - | - | - | - | - | - | - | - | - | - | - | - | - | - | - | - |
| 141 | Танзанія                 | 3,4  | 77,9 | - | - | - | - | - | - | - | - | - | - | - | - | - | - | - | - |
| 142 | Того                     |      | 63,7 | - | - | - | - | - | - | - | - | - | - | - | - | - | - | - | - |
| 143 | Туніс                    | 6,6  | 81,8 | - | - | - | - | - | - | - | - | - | - | - | - | - | - | - | - |
| 144 | Уганда                   | 2,6  | 76,5 | - | - | - | - | - | - | - | - | - | - | - | - | - | - | - | - |
| 145 | ЦАР                      | 1,2  | 37,4 | - | - | - | - | - | - | - | - | - | - | - | - | - | - | - | - |
| 146 | Чад                      | 2,9  | 22,3 | - | - | - | - | - | - | - | - | - | - | - | - | - | - | - | - |
|     | Америка                  |      |      |   |   |   |   |   |   |   |   |   |   |   |   |   |   |   |   |
| 147 | Антигуа та Барбуда       | 2,5  | 99   | - | - | - | - | - | - | - | - | - | - | - | - | - | - | - | - |
| 148 | Аргентина                | 5,5  | 99   | - | - | - | - | - | - | - | - | - | - | - | - | - | - | - | - |
| 149 | Багамські о-ви           | -    | -    | - | - | - | - | - | - | - | - | - | - | - | - | - | - | - | - |
| 150 | Барбадос                 | 4,7  | 99,6 | - | - | - | - | - | - | - | - | - | - | - | - | - | - | - | - |
| 151 | Беліз                    | 7,4  | -    | - | - | - | - | - | - | - | - | - | - | - | - | - | - | - | - |
| 152 | Болівія                  | 7,3  | 92,5 | - | - | - | - | - | - | - | - | - | - | - | - | - | - | - | - |
| 153 | Бразилія                 | 6,2  | 93,2 | - | - | - | - | - | - | - | - | - | - | - | - | - | - | - | - |
| 154 | Венесуела                | 6,9  | 97,1 | - | - | - | - | - | - | - | - | - | - | - | - | - | - | - | - |
| 155 | Гаїті                    | 2,4  | 61,7 | - | - | - | - | - | - | - | - | - | - | - | - | - | - | - | - |
| 156 | Гватемала                | 2,8  | 81,5 | - | - | - | - | - | - | - | - | - | - | - | - | - | - | - | - |
| 157 | Гондурас                 | 6    | 87,2 | - | - | - | - | - | - | - | - | - | - | - | - | - | - | - | - |
| 158 | Гренада                  | 3,2  | 98,6 | - | - | - | - | - | - | - | - | - | - | - | - | - | - | - | - |
| 159 | Домініка                 | 3,4  | -    | - | - | - | - | - | - | - | - | - | - | - | - | - | - | - | - |
| 160 | Домініканська Республіка | -    | 93,8 | - | - | - | - | - | - | - | - | - | - | - | - | - | - | - | - |
| 161 | Еквадор                  | 5    | 92,8 | - | - | - | - | - | - | - | - | - | - | - | - | - | - | - | - |
| 162 | Канада                   | 5,3  | -    | - | - | - | - | - | - | - | - | - | - | - | - | - | - | - | - |
| 163 | Коста-Ріка               | 7,4  | 97,9 | - | - | - | - | - | - | - | - | - | - | - | - | - | - | - | - |
| 164 | Колумбія                 | 4,5  | 95,1 | - | - | - | - | - | - | - | - | - | - | - | - | - | - | - | - |
| 165 | Куба                     | 12,8 | 99,8 | - | - | - | - | - | - | - | - | - | - | - | - | - | - | - | - |
| 166 | Мексика                  | 4,9  | 95,4 | - | - | - | - | - | - | - | - | - | - | - | - | - | - | - | - |
| 167 | Нікарагуа                | 4,3  | 82,6 | - | - | - | - | - | - | - | - | - | - | - | - | - | - | - | - |



|                             |                              |      |      |   |   |   |   |   |        |       |
|-----------------------------|------------------------------|------|------|---|---|---|---|---|--------|-------|
| 168                         | Панама                       | 3,2  | 95,4 | - | - | - | - | - | -      | 0,691 |
| 169                         | Парагвай                     | 3,4  | 94   | - | - | - | - | - | 179792 | 0,613 |
| 170                         | Перу                         | 3,9  | 94,4 | - | - | - | - | - | 234669 | 0,675 |
| 171                         | Сальвадор                    | 3,8  | 88,5 | - | - | - | - | - | -      | 0,584 |
| 172                         | Сент-Вінсент і Гренадіни     | 5,8  | -    | - | - | - | - | - | -      | 0,657 |
| 173                         | Сент-Кітс і Невіс            | 2,6  | -    | - | - | - | - | - | -      | 0,659 |
| 174                         | Сент-Люсія                   | 3,8  | -    | - | - | - | - | - | -      | 0,677 |
| 175                         | США                          | 5    | -    | - | - | - | - | - | 102225 | 0,900 |
| 176                         | Сурінам                      | -    | 94,4 | - | - | - | - | - | 191997 | 0,63  |
| 177                         | Тринідад і Тобаго            | -    | 99   | - | - | - | - | - | -      | 0,717 |
| 178                         | Уругвай                      | 4,9  | 98,7 | - | - | - | - | - | 80209  | 0,717 |
| 179                         | Чилі                         | 5,4  | 96,4 | - | - | - | - | - | 128086 | 0,784 |
| 180                         | Ямайка                       | 5,4  | 88,7 | - | - | - | - | - | -      | 0,678 |
| <b>Австралія та Океанія</b> |                              |      |      |   |   |   |   |   |        |       |
| 181                         | Австралія                    | 5,3  | -    | - | - | - | - | - | 129482 | 0,939 |
| 182                         | Вануату                      | 4,7  | 87,5 | - | - | - | - | - | -      | 0,526 |
| 183                         | Кірибаті                     | -    | -    | - | - | - | - | - | 52716  | 0,59  |
| 184                         | Маршалові о-ви               | -    | 98,3 | - | - | - | - | - | 58413  | -     |
| 185                         | Науру                        | -    | -    | - | - | - | - | - | -      | -     |
| 186                         | Нова Зеландія                | 6,4  | -    | - | - | - | - | - | 85719  | 0,917 |
| 187                         | Палау                        | -    | 96,6 | - | - | - | - | - | -      | 0,808 |
| 188                         | Папуа-Нова Гвінея            | -    | 64,2 | - | - | - | - | - | -      | 0,419 |
| 189                         | Самоа                        | 4,1  | 99,1 | - | - | - | - | - | -      | 0,702 |
| 190                         | Соломонові о-ви              | 9,9  | -    | - | - | - | - | - | -      | 0,445 |
| 191                         | Тонга                        | -    | 99,4 | - | - | - | - | - | -      | 0,766 |
| 192                         | Тувалу                       | -    | -    | - | - | - | - | - | -      | -     |
| 193                         | Федеративні Штати Мікронезії | 12,5 | -    | - | - | - | - | - | -      | 0,649 |
| 194                         | Фіджі                        | 3,9  | 99,1 | - | - | - | - | - | 294494 | 0,777 |



Джерела:

1. Частка витрат на освіту та рівень писемності  
<https://www.cia.gov/library/publications/the-world-factbook/geos/al.html>
2. Частка дітей, залучених до початкової та середньої освіти  
uevrostat\_diagrami.doc [289 Kb][98]  
<https://pon.org.ua/international/4130-uevrostat-najnovishi-dani-pro-osvitu-v-yevropi.html>
3. і кількість учнів на одного вчителя  
<https://osvita.ua/school/method/42821/>  
<https://expres.online/news/u-evrosoyuzi-12-a-v-ukraini-9>
4. ідсоток іноземних студентів  
[file:///C:/Users/Hewlett%20Packard/Downloads/502ce9ae970f16d556a38b1e26dc78a4%20\(1\).pdf](file:///C:/Users/Hewlett%20Packard/Downloads/502ce9ae970f16d556a38b1e26dc78a4%20(1).pdf)
5. і кількість населення на 1 ВНЗ  
[http://www.edupolicy.org.ua/dx/assets/images/Analit2ua\\_web.pdf](http://www.edupolicy.org.ua/dx/assets/images/Analit2ua_web.pdf)

Список університетів

<http://www.webometrics.info/en/Africa/Angola>

Кількість населення

<https://www.cia.gov/library/publications/the-world-factbook/fields/335rank.html>



Таблиця 5

## Головні соціальні показники. Частина 3.

| №             | Назва країни         | Чисельність населення, осіб | ВВП, млрд. доларів | Частка витрат на охорону здоров'я у ВВП, % | Витрати на охорону здоров'я на одну особу, доларів | Частка витрат на освіту у ВВП, % | Витрати на освіту на одну особу, доларів | Кількість осіб, що живуть з ВЛД, середнє значення, осіб | Кількість померлих від хвороб, спричинених СНІДом (сер. значення), осіб |
|---------------|----------------------|-----------------------------|--------------------|--|--|----------------------------------|--|---|---|
| 1             | 2                    | 3                           | 4                  | 5  | 6  | 7                                | 8  | 9   | 10  |
| <b>Європа</b> |                      |                             |                    |  |  |                                  |  |   |   |
| 1.            | Австрія              | 8859449                     | 417.4              | 10.4                                       | 4900   | 5.5                              | 2591                                     | 7400  | 100   |
| 2.            | Албанія              | 3074579                     | 13.07              | 6.7  | 285  | 4                                | 170                                      | 1400  | 100   |
| 3.            | Андорра              | 77000                       | 2.712              | 10.3                                       | 3628   | 3.2                              | 1127                                     | -   | -   |
| 4.            | Бельгія              | 11720716                    | 493.7              | 10.3                                       | 4339   | 6.5                              | 2738                                     | -   | -   |
| 5.            | Білорусь             | 9477918                     | 54.44              | 5.9  | 339  | 4.8                              | 276                                      | 27000   | 500   |
| 6.            | Болгарія             | 6966899                     | 56.94              | 8.1  | 662  | 4.1                              | 335                                      | 3500  | 100   |
| 7.            | Боснія і Герцеговина | 3835585                     | 18.17              | 8.9  | 422  | -                                | -  | 500   | 100   |
| 8.            | Ватикан              | 1000                        | -                  | -  | -  | -                                | -  | -   | -   |
| 9.            | Велика Британія      | 65761117                    | 2628               | 9.6  | 3836   | 5.5                              | 2198                                     | -   | -   |
| 10.           | Греція               | 10607051                    | 200.7              | 8  | 1514   | -                                | -  | 14000   | 100   |
| 11.           | Данія                | 5869410                     | 325.6              | 10.1                                       | 5603   | 7.6                              | 4216                                     | 6200  | 100   |
| 12.           | Естонія              | 1228624                     | 25.97              | 6.4  | 1353   | 5.2                              | 1099                                     | 7400  | 100   |
| 13.           | Ірландія             | 5176569                     | 331.5              | 7.2  | 4611   | 3.7                              | 2369                                     | 7200  | 100   |
| 14.           | Ісландія             | 350734                      | 24.48              | 8.3  | 5793   | 7.5                              | 5235                                     | 500   | 100   |
| 15.           | Іспанія              | 50015792                    | 1314               | 8.9  | 2338   | 4.2                              | 1103                                     | 150000  | -   |
| 16.           | Італія               | 62402659                    | 1939               | 8.8  | 2734   | 3.8                              | 1181                                     | 130000  | 1000  |





|     |                    |           |       |      |      |      |     |      |         |      |      |      |
|-----|--------------------|-----------|-------|------|------|------|-----|------|---------|------|------|------|
| 17. | Косово             | 1932774   | 7.094 | -    | -    | -    | -   | -    | -       | -    | -    | -    |
| 18. | Латвія             | 1881232   | 30.33 | 6    | 967  | 854  | 5.3 | 854  | 5300    | 100  | 100  | 100  |
| 19. | Литва              | 2731464   | 47.26 | 6.5  | 1125 | 727  | 4.2 | 727  | 2800    | 100  | 100  | 100  |
| 20. | Ліхтенштейн        | 39137     | 6.672 | -    | -    | 4432 | 2.6 | 4432 | -       | -    | -    | -    |
| 21. | Люксембург         | 628381    | 62.53 | 5.5  | 5473 | 3881 | 3.9 | 3881 | 1200    | 100  | 100  | 100  |
| 22. | Мальта             | 457267    | 12.58 | 9.3  | 2559 | 1458 | 5.3 | 1458 | 500     | 100  | 100  | 100  |
| 23. | Молдова            | 3364496   | 9.556 | 7    | 199  | 190  | 6.7 | 190  | 17000   | 1000 | 1000 | 1000 |
| 24. | Монако             | 39000     | 6.006 | 1.8  | 2772 | 2310 | 1.5 | 2310 | -       | -    | -    | -    |
| 25. | Нідерланди         | 17280397  | 832.2 | 10.1 | 4864 | 2649 | 5.5 | 2649 | 23000   | 100  | 100  | 100  |
| 26. | Німеччина          | 80159662  | 3701  | 11.2 | 5171 | 2216 | 4.8 | 2216 | 87000   | 500  | 500  | 500  |
| 27. | Норвегія           | 5467439   | 398.8 | 10.4 | 7586 | 5835 | 8   | 5835 | 5800    | 100  | 100  | 100  |
| 28. | Росія              | 141722205 | 1578  | 5.3  | 590  | 412  | 3.7 | 412  | 1000000 | -    | -    | -    |
| 29. | Північна Македонія | 2125971   | 11.37 | 6.1  | 326  | -    | -   | -    | 500     | 300  | 300  | 300  |
| 30. | Польща             | 38282325  | 524.8 | 6.5  | 891  | 631  | 4.6 | 631  | -       | -    | -    | -    |
| 31. | Португалія         | 10302674  | 218   | 9    | 1904 | 1037 | 4.9 | 1037 | 41000   | 500  | 500  | 500  |
| 32. | Румунія            | 21302893  | 211.9 | 5.2  | 517  | 308  | 3.1 | 308  | 18000   | 200  | 200  | 200  |
| 33. | Сан-Марино         | 34232     | 1.643 | 7.4  | 3552 | 1440 | 3   | 1440 | -       | -    | -    | -    |
| 34. | Сербія             | 7012165   | 41.43 | 8.4  | 496  | 236  | 4   | 236  | 3000    | 100  | 100  | 100  |
| 35. | Словаччина         | 5440602   | 95.96 | 6.7  | 1182 | 688  | 3.9 | 688  | 1200    | 100  | 100  | 100  |
| 36. | Словенія           | 2102678   | 48.87 | 8.2  | 1906 | 1116 | 4.8 | 1116 | 1000    | 100  | 100  | 100  |
| 37. | Угорщина           | 9771827   | 139.2 | 6.9  | 983  | 670  | 4.7 | 670  | 3700    | 100  | 100  | 100  |
| 38. | Україна            | 43922939  | 112.1 | 7    | 179  | 138  | 5.4 | 138  | 240000  | 6100 | 6100 | 6100 |
| 39. | Фінляндія          | 5571665   | 252.8 | 9.2  | 4174 | 3131 | 6.9 | 3131 | 4000    | 100  | 100  | 100  |
| 40. | Франція            | 67848156  | 2588  | 11.3 | 4310 | 2060 | 5.4 | 2060 | 180000  | 500  | 500  | 500  |



ОСНОВИ СОЦІАЛЬНО-ЕКОНОМІЧНОЇ ГЕОГРАФІЇ КРАЇН І РЕГІОНІВ СВІТУ

|             |             |            |       |      |      |     |      |         |       |
|-------------|-------------|------------|-------|------|------|-----|------|---------|-------|
| 41.         | Хорватія    | 4227746    | 54.76 | 6.8  | 881  | 4.6 | 596  | 1600    | 100   |
| 42.         | Чехія       | 10702498   | 215.8 | 7.2  | 1452 | 5.6 | 1129 | 4400    | 100   |
| 43.         | Чорногорія  | 609859     | 4.784 | 7.6  | 596  | -   | -    | 500     | 100   |
| 44.         | Швейцарія   | 8403994    | 679   | 12.3 | 9938 | 5.1 | 4121 | -       | -     |
| 45.         | Швеція      | 10202491   | 535.6 | 11   | 5775 | 7.7 | 4042 | 11000   | -     |
| <b>Азія</b> |             |            |       |      |      |     |      |         |       |
| 46.         | Азербайджан | 10205810   | 40.76 | 6.7  | 268  | 2.5 | 100  | 8000    | 500   |
| 47.         | Афганістан  | 36643815   | 20.24 | 11.8 | 65   | 4.1 | 23   | 7200    | 500   |
| 48.         | Бангладеш   | 126650853  | 261.5 | 2.3  | 47   | 2   | 41   | 14000   | 1000  |
| 49.         | Бахрейн     | 1505003    | 35.33 | 4.7  | 1103 | 2.3 | 540  | 500     | 100   |
| 50.         | Бруней      | 464478     | 12.13 | 2.4  | 627  | 4.4 | 1149 | -       | -     |
| 51.         | Бутан       | 782318     | 2.405 | 3.2  | 98   | 6.6 | 203  | 1300    | 100   |
| 52.         | В'єтнам     | 98721275   | 220.4 | 5.5  | 123  | 5.7 | 127  | 230000  | 4700  |
| 53.         | Вірменія    | 3021324    | 11.54 | 10.4 | 397  | 2.7 | 103  | 3500    | 200   |
| 54.         | Грузія      | 3997000    | 15.16 | 7.6  | 288  | 3.8 | 144  | 9400    | 500   |
| 55.         | Ємен        | 29884405   | 31.27 | 5.6  | 59   | -   | -    | 11000   | 500   |
| 56.         | Ізраїль     | 8675475    | 350.7 | 7.4  | 2991 | 5.8 | 2345 | 9000    | 100   |
| 57.         | Індія       | 1326093247 | 2602  | 3.5  | 69   | 3.8 | 75   | 2100000 | 69000 |
| 58.         | Індонезія   | 267026366  | 1015  | 3    | 114  | 3.6 | 137  | 640000  | 38000 |
| 59.         | Ірак        | 38872655   | 192.4 | 4.2  | 208  | -   | -    | -       | -     |
| 60.         | Іран        | 84923314   | 430.7 | 8.7  | 441  | 4   | 203  | 61000   | 2600  |
| 61.         | Йорданія    | 10820644   | 40.13 | 8.1  | 300  | 3.6 | 134  | 500     | 100   |
| 62.         | Казахстан   | 19091949   | 159.4 | 3.1  | 259  | 2.8 | 234  | 26000   | 500   |
| 63.         | Камбоджа    | 16926984   | 22.09 | 5.9  | 77   | 1.9 | 25   | 73000   | 1300  |



|     |                                      |            |       |     |      |     |      |        |      |
|-----|--------------------------------------|------------|-------|-----|------|-----|------|--------|------|
| 64. | Катар                                | 2444174    | 166.9 | 2.6 | 1775 | 2.9 | 1980 | 500    | 100  |
| 65. | Киргизстан                           | 5964897    | 7.565 | 6.2 | 79   | 7.2 | 91   | 8500   | 200  |
| 66. | Китай                                | 1394015977 | 12010 | 5.2 | 448  | -   | -    | -      | -    |
| 67. | Кіпр                                 | 1266676    | 21.7  | 6.7 | 1148 | 6.4 | 1096 | 1000   | 100  |
| 68. | Корея Північна<br>(КНДР)             | 25643466   | 28    | -   | -    | -   | -    | -      | -    |
| 69. | Корея Південна<br>(Республіка Корея) | 51835110   | 1540  | 7.6 | 2258 | 5.3 | 1575 | -      | -    |
| 70. | Кувейт                               | 2993706    | 120.7 | 5.3 | 2137 | -   | -    | 1000   | 100  |
| 71. | Лаос                                 | 7447396    | 16.97 | 2.5 | 57   | 2.9 | 66   | 12000  | 500  |
| 72. | Ліван                                | 5469612    | 54.18 | 8.2 | 812  | 2.5 | 248  | 2500   | 100  |
| 73. | Малайзія                             | 32652083   | 312.4 | 3.9 | 373  | 4.7 | 450  | 87000  | 2600 |
| 74. | Мальдіви                             | 391904     | 4.505 | 9   | 1035 | 4.1 | 471  | -      | -    |
| 75. | Монголія                             | 3168026    | 11.14 | 4   | 141  | 4.1 | 144  | 1000   | 100  |
| 76. | М'янма                               | 56590071   | 67.28 | 4.7 | 56   | 2.2 | 26   | 240000 | 7800 |
| 77. | Непал                                | 30327877   | 24.88 | 5.6 | 46   | 5.2 | 43   | 30000  | 900  |
| 78. | Об'єднані Арабські<br>Емірати (ОАЕ)  | 9992083    | 382.6 | 3.3 | 1264 | -   | -    | -      | -    |
| 79. | Оман                                 | 4664844    | 70.78 | 3.8 | 577  | 6.8 | 1032 | 3200   | 100  |
| 80. | Пакистан                             | 233500636  | 305   | 2.9 | 38   | 2.9 | 38   | 160000 | 6400 |
| 81. | Палестина                            | 5052000    | 12.7  | -   | -    | -   | -    | -      | -    |
| 82. | Саудівська Аравія                    | 34173498   | 686.7 | 5.2 | 1045 | -   | -    | 8200   | 500  |
| 83. | Сінгапур                             | 6209660    | 323.9 | 4.4 | 2295 | 2.9 | 1513 | 7900   | 100  |
| 84. | Сирія                                | 19398448   | 24.6  | -   | -    | 5.1 | 65   | 1000   | 100  |
| 85. | Східний Тімор                        | 1383723    | 2.775 | 3.9 | 78   | 3.8 | 76   | -      | -    |
| 86. | Таджикістан                          | 8873669    | 7.144 | 7.2 | 58   | 5.2 | 42   | 13000  | 500  |



|               |                                     |           |        |      |      |     |      |        |       |
|---------------|-------------------------------------|-----------|--------|------|------|-----|------|--------|-------|
| 87.           | Таїланд                             | 68977400  | 455.4  | 3.7  | 244  | 4.1 | 271  | 480000 | 18000 |
| 88.           | Тайвань                             | 2357000   | 274,81 | -    | -    | -   | -    | -      | -     |
| 89.           | Туреччина                           | 82017514  | 851.5  | 4.2  | 436  | 4.3 | 446  | -      | -     |
| 90.           | Туркменістан                        | 5528627   | 37.93  | 6.9  | 473  | 3.1 | 213  | -      | -     |
| 91.           | Узбекистан                          | 30565411  | 48.83  | 6.4  | 102  | 6.3 | 101  | 52000  | 1300  |
| 92.           | Філіппіни                           | 109180815 | 313.6  | 4.4  | 126  | 2.7 | 78   | 77000  | 1200  |
| 93.           | Шрі-Ланка                           | 22889201  | 87.35  | 3.8  | 145  | 2.8 | 107  | 3500   | 200   |
| 94.           | Японія                              | 125507472 | 4873   | 10.9 | 4232 | 3.5 | 1359 | 30000  | 200   |
| <b>Африка</b> |                                     |           |        |      |      |     |      |        |       |
| 95.           | Алжир                               | 42972878  | 167.7  | 6.4  | 250  | -   | -    | 16000  | 200   |
| 96.           | Ангола                              | 32522339  | 126.5  | 2.8  | 109  | 3.4 | 132  | 330000 | 14000 |
| 97.           | Бенін                               | 12864634  | 9.246  | 3.7  | 27   | 4   | 29   | 73000  | 2200  |
| 98.           | Ботсвана                            | 2317233   | 17.38  | 6.1  | 458  | 9.6 | 720  | 370000 | 4800  |
| 99.           | Буркіна-Фасо                        | 20835401  | 12.57  | 6.9  | 42   | 4.2 | 25   | 96000  | 3300  |
| 100.          | Бурунді                             | 11865821  | 3.396  | 7.5  | 21   | 4.8 | 14   | 82000  | 1900  |
| 101.          | Габон                               | 2230908   | 14.93  | 2.8  | 187  | 2.7 | 181  | 53000  | 1200  |
| 102.          | Гамбія                              | 2173999   | 1.482  | 3.3  | 22   | 2.1 | 14   | 26000  | 1000  |
| 103.          | Гана                                | 29340248  | 47.02  | 3.3  | 53   | 3.6 | 58   | 330000 | 14000 |
| 104.          | Гвінея                              | 12527440  | 10.25  | 4.1  | 34   | 2.2 | 18   | 120000 | 4300  |
| 105.          | Гвінея-Бісау                        | 1927104   | 1.35   | 7.2  | 50   | 2.1 | 15   | 44000  | 1800  |
| 106.          | Демократична Республіка Конго (ДРК) | 101780263 | 41.44  | 4    | 16   | 1.5 | 6    | 450000 | 13000 |
| 107.          | Джибуті                             | 921804    | 2.029  | 3.3  | 73   | 4.5 | 99   | 8800   | 500   |
| 108.          | Екваторіальна Гвінея                | 836178    | 12.49  | 3.1  | 463  | -   | -    | 62000  | 1800  |



|      |                   |           |       |     |     |     |     |         |       |
|------|-------------------|-----------|-------|-----|-----|-----|-----|---------|-------|
| 109. | Еритрея           | 6081196   | 5.813 | 2.9 | 28  | -   | -   | 18000   | 500   |
| 110. | Ефіопія           | 108113150 | 80.87 | 3.5 | 26  | 4.7 | 35  | 690000  | 11000 |
| 111. | Єгипет            | 104124440 | 236.5 | 5.3 | 120 | -   | -   | 22000   | 500   |
| 112. | Замбія            | 17426623  | 25.71 | 4.5 | 66  | -   | -   | 1200000 | 17000 |
| 113. | Зімбабве          | 14546314  | 17.64 | 6.6 | 80  | 6.1 | 74  | 1300000 | 22000 |
| 114. | Кабо-Верде        | 583255    | 1.776 | 5.2 | 158 | 5.2 | 158 | 2400    | 1000  |
| 115. | Камерун           | 27744989  | 34.99 | 4.7 | 59  | 3.1 | 39  | 540000  | 18000 |
| 116. | Кенія             | 53527936  | 79.22 | 4.8 | 71  | 5.2 | 77  | 1600000 | 25000 |
| 117. | Коморські Острови | 846281    | 0.652 | 7.4 | 57  | 2.5 | 19  | 200     | 100   |
| 118. | Конго             | 5293070   | 8.718 | 2.9 | 48  | 4.6 | 76  | 89000   | 4000  |
| 119. | Кот-д'Івуар       | 27481086  | 40.47 | 4.5 | 66  | 5.1 | 75  | 460000  | 16000 |
| 120. | Лесото            | 1969334   | 2.749 | 8.8 | 123 | 6.4 | 89  | 340000  | 6100  |
| 121. | Ліберія           | 5073296   | 3.285 | 8.2 | 53  | 3.8 | 25  | 39000   | 1800  |
| 122. | Лівія             | 6890535   | 30.57 | -   | -   | -   | -   | 9200    | 200   |
| 123. | Маврикій          | 1379365   | 13.33 | 5.7 | 551 | 4.8 | 464 | 13000   | 1000  |
| 124. | Мавританія        | 4005475   | 4.935 | 4.4 | 54  | 2.6 | 32  | 5600    | 500   |
| 125. | Мадагаскар        | 26955737  | 11.5  | 5.5 | 23  | 2.8 | 12  | 39000   | 1700  |
| 126. | Малаві            | 21196629  | 6.24  | 9.6 | 28  | 4   | 12  | 1000000 | 13000 |
| 127. | Малі              | 19553397  | 15.37 | 3.8 | 30  | 3.1 | 24  | 150000  | 6500  |
| 128. | Марокко           | 35561654  | 109.3 | 5.2 | 160 | 5.3 | 163 | 21000   | 500   |
| 129. | Мозамбік          | 30098197  | 12.59 | 4.9 | 20  | 6.5 | 27  | 2200000 | 53900 |
| 130. | Намбія            | 2630073   | 13.24 | 8.6 | 433 | 3.1 | 156 | 200000  | 2700  |
| 131. | Нігер             | 22772361  | 8.224 | 7.7 | 28  | 3.5 | 13  | 36000   | 1200  |
| 132. | Нігерія           | 214028302 | 376.4 | 3.8 | 67  | -   | -   | 1900000 | 53200 |



## ОСНОВИ СОЦІАЛЬНО-ЕКОНОМІЧНОЇ ГЕОГРАФІЇ КРАЇН І РЕГІОНІВ СВІТУ

|                |  |          |       |      |      |     |     |         |       |
|----------------|--|----------|-------|------|------|-----|-----|---------|-------|
| 133.           | Південна Африка                        | 56463617 | 349.3 | 8.1  | 501  | 6.2 | 384 | 7700000 | 71000 |
| 134.           | Південний Судан                        | 10561244 | 3.06  | 9.8  | 28   | 1   | 3   | 190000  | 9900  |
| 135.           | Руанда                                 | 12712431 | 9.136 | 6.6  | 47   | 3.1 | 22  | 220000  | 2900  |
| 136.           | Сан-Томе і Принсіпі                    | 211122   | 0.393 | 6.2  | 115  | 4.9 | 91  | 1100    | 100   |
| 137.           | Свазіленд                              | 1104479  | 4.417 | 6.9  | 276  | 7.1 | 284 | 210000  | 2400  |
| 138.           | Сейшельські Острови                    | 95981    | 1.498 | 5    | 780  | 4.4 | 687 | -       | -     |
| 139.           | Сенегал                                | 15736368 | 21.11 | 4.1  | 55   | 4.8 | 64  | 42000   | 1300  |
| 140.           | Сомалі                                 | 11757124 | 7.052 | -    | -    | -   | -   | 11000   | 1000  |
| 141.           | Судан                                  | 45561556 | 45.82 | 6.3  | 63   | 2.2 | 22  | 59000   | 2900  |
| 142.           | Сьєрра-Леоне                           | 6624933  | 3.612 | 13.4 | 73   | 4.6 | 25  | 70000   | 2100  |
| 143.           | Танзанія                               | 58552845 | 51.76 | 3.6  | 32   | 3.4 | 30  | 1600000 | 24000 |
| 144.           | Того                                   | 8608444  | 4.767 | 6.2  | 34   | 5   | 28  | 110000  | 3800  |
| 145.           | Туніс                                  | 11721177 | 39.96 | 7.2  | 245  | 6.6 | 225 | 2800    | 100   |
| 146.           | Уганда                                 | 43252966 | 26.62 | 6.3  | 39   | 2.6 | 16  | 1400000 | 23000 |
| 147.           | Центральноафриканська Республіка (ЦАР) | 5990855  | 1.937 | 5.8  | 19   | 1.2 | 4   | 110000  | 4800  |
| 148.           | Чад                                    | 16877357 | 9.872 | 4.5  | 26   | 2.9 | 17  | 120000  | 3100  |
| <b>Америка</b> |  |          |       |      |      |     |     |         |       |
| 149.           | Антигуа та Барбуда                     | 98179    | 1.524 | 4.5  | 699  | 2.5 | 388 | 1000    | 100   |
| 150.           | Багамські Острови                      | 337721   | 12.16 | 5.8  | 2088 | -   | -   | 6000    | 200   |
| 151.           | Барбадос                               | 294560   | 4.99  | 6.8  | 1152 | 4.7 | 796 | 3000    | 100   |
| 152.           | Беліз                                  | 399598   | 1.854 | 5.6  | 260  | 7.4 | 343 | 4900    | 200   |
| 153.           | Гаїті                                  | 11067777 | 8.608 | 8    | 62   | 2.4 | 19  | 160000  | 2700  |
| 154.           | Гватемала                              | 17153288 | 75.62 | 5.8  | 256  | 2.8 | 123 | 47000   | 2200  |
| 155.           | Гондурас                               | 9235340  | 22.98 | 7.9  | 197  | 6   | 149 | 23000   | 1000  |



|                         |                          |           |       |      |       |      |      |        |       |
|-------------------------|--------------------------|-----------|-------|------|-------|------|------|--------|-------|
| 156.                    | Гренада                  | 113094    | 1.119 | 4.8  | 475   | 3.2  | 317  | 500    | 100   |
| 157.                    | Домініка                 | 74243     | 0.557 | 5.9  | 443   | 3.4  | 255  | 500    | 100   |
| 158.                    | Домініканська Республіка | 10499707  | 76.09 | 6.1  | 442   | -    | -    | 70000  | 1200  |
| 159.                    | Канада                   | 37694085  | 1653  | 10.6 | 4648  | 5.3  | 2324 | -      | -     |
| 160.                    | Коста-Ріка               | 5097988   | 58.27 | 7.3  | 834   | 7.4  | 846  | 15000  | 500   |
| 161.                    | Куба                     | 11059062  | 93.79 | 11.7 | 992   | 12.8 | 1086 | 31000  | 500   |
| 162.                    | Мексика                  | 128649565 | 1151  | 5.5  | 492   | 4.9  | 438  | 230000 | 4000  |
| 163.                    | Нікарагуа                | 6203441   | 13.81 | 8.6  | 191   | 4.3  | 96   | 9400   | 200   |
| 164.                    | Панама                   | 3894082   | 61.84 | 7.3  | 1159  | 3.2  | 508  | 26000  | 500   |
| 165.                    | Сальвадор                | 6481102   | 24.81 | 7.2  | 276   | 3.8  | 145  | 25000  | 1000  |
| 166.                    | Сент-Вінсент і Гренадини | 101390    | 0.785 | 4.5  | 348   | 5.8  | 449  | 1200   | 100   |
| 167.                    | Сент-Кітс і Невіс        | 53821     | 0.964 | 5    | 896   | 2.6  | 466  | 200    | 100   |
| 168.                    | Сент-Люсія               | 166487    | 1.686 | 4.5  | 456   | 3.8  | 385  | 1000   | 100   |
| 169.                    | Сполучені Штати Америки  | 332639102 | 19490 | 17.1 | 10019 | 5    | 2930 | -      | -     |
| 170.                    | Тринідад і Тобаго        | 1208789   | 22.78 | 7    | 1319  | -    | -    | 11000  | 500   |
| 171.                    | Ямайка                   | 2808570   | 14.77 | 6    | 316   | 5.4  | 284  | 40000  | 1500  |
| <b>Південна Америка</b> |                          |           |       |      |       |      |      |        |       |
| 172.                    | Аргентина                | 45479118  | 637.6 | 9.1  | 1276  | 5.5  | 771  | 140000 | 1700  |
| 173.                    | Болівія                  | 11639909  | 37.78 | 6.4  | 208   | 7.3  | 237  | 22000  | 1000  |
| 174.                    | Бразилія                 | 211715973 | 2055  | 9.5  | 922   | 6.2  | 602  | 900000 | 15000 |
| 175.                    | Венесуела                | 28644603  | 210.1 | 1.2  | 88    | 6.9  | 506  | 120000 | -     |
| 176.                    | Гайяна                   | 750204    | 3.561 | 4.9  | 233   | 6.3  | 299  | 8200   | 200   |
| 177.                    | Колумбія                 | 49084841  | 314.5 | 7.2  | 461   | 4.5  | 288  | 160000 | 4400  |



|                             |                              |          |       |      |      |      |      |       |      |
|-----------------------------|------------------------------|----------|-------|------|------|------|------|-------|------|
| 178.                        | Парагвай                     | 7191685  | 38.94 | 6.7  | 363  | 3.4  | 184  | 21000 | 1000 |
| 179.                        | Перу                         | 31914989 | 214.2 | 5    | 336  | 3.9  | 262  | 79000 | 1000 |
| 180.                        | Сурінам                      | 609569   | 3.419 | 6.2  | 348  | -    | -    | 5600  | 100  |
| 181.                        | Уругвай                      | 3387605  | 59.18 | 9.3  | 1625 | 4.9  | 856  | 14000 | 200  |
| 182.                        | Чилі                         | 18186770 | 277   | 9    | 1371 | 5.4  | 822  | 71000 | 1000 |
| 183.                        | Еквадор                      | 16904867 | 104.3 | 8.3  | 512  | 5    | 308  | 44000 | 1000 |
| <b>Австралія та Океанія</b> |                              |          |       |      |      |      |      |       |      |
| 184.                        | Австралія                    | 25466459 | 1380  | 9.2  | 4985 | 5.3  | 2872 | 28000 | 200  |
| 185.                        | Вануату                      | 298333   | 0.87  | 3.3  | 96   | 4.7  | 137  | -     | -    |
| 186.                        | Кірибаті                     | 111796   | 0.197 | 10.8 | 190  | -    | -    | -     | -    |
| 187.                        | Маршаллові Острови           | 77917    | 0.222 | 16.4 | 467  | -    | -    | -     | -    |
| 188.                        | Науру                        | 11000    | 0.114 | 11   | 1140 | -    | -    | -     | -    |
| 189.                        | Нова Зеландія                | 4925477  | 201.4 | 9.2  | 3762 | 6.4  | 2617 | 3600  | 100  |
| 190.                        | Палау                        | 21685    | 0.292 | 12   | 1616 | -    | -    | -     | -    |
| 191.                        | Папуа-Нова Гвінея            | 7259546  | 19.82 | 2.5  | 68   | -    | -    | 45000 | 1100 |
| 192.                        | Самоа                        | 203774   | 0.841 | 5.5  | 227  | 4.1  | 169  | -     | -    |
| 193.                        | Соломонові Острови           | 685097   | 1.298 | 4.7  | 89   | 9.9  | 188  | -     | -    |
| 194.                        | Тонга                        | 106095   | 0.455 | 5.3  | 227  | -    | -    | -     | -    |
| 195.                        | Тувалу                       | 11342    | 0.04  | 17.1 | 603  | -    | -    | -     | -    |
| 196.                        | Федеративні Штати Мікронезії | 102436   | 0.328 | 12.4 | 397  | 12.5 | 400  | -     | -    |
| 197.                        | Фіджі                        | 935974   | 4.891 | 3.5  | 183  | 3.9  | 204  | 1000  | 100  |





Таблиця 6

## Головні екологічні показники

| №             | Назва країни            | Викиди CO <sub>2</sub> ,<br>тонн | Частка населення з багатовимірною бідністю, що<br>не має доступу до екологічних послуг, % |   |                     | Частка у загальному обсязі<br>споживання первинних енергоносіїв,<br>% |                          | Охоронні зони,<br>% суші |
|---------------|-------------------------|----------------------------------|---|---|---------------------|---|--------------------------|--------------------------|
|               |                         |                                  | питної<br>води  | каналізації, під-<br>ключення до сис-<br>теми стічних вод | електро-<br>енергії | горюче паливо   | відновлюванні<br>джерела |                          |
| Рік           |                         | 2019                             | 2010-2019   |   |                     |   |                          | 2019                     |
| <b>Європа</b> |                         |                                  |   |   |                     |   |                          |                          |
| 1             | Австрія                 | 63.93 млн                        | 0   | 0   | 0                   | 25  | 75                       | 14.4                     |
| 2             | Албанія                 | 4.5 млн                          | 3,8   | 4.7   | 0.2                 | 5   | 95                       | 28.7                     |
| 3             | Андорра                 | інформація<br>відсутня           | 0   | 0   | 0                   | 61  | 39                       | 26                       |
| 4             | Бельгія                 | 134, 7млн                        | 0   | 0   | 0                   | 63  | 37                       | 33.5                     |
| 5             | Білорусь                | 56.07 млн                        | 1.7   | 0.6   | 0                   | 96  | 4                        | 13.6                     |
| 6             | Болгарія                | 41.31 млн                        | 0.2   | 0   | 0                   | 59  | 41                       | 16.4                     |
| 7             | Боснія і<br>Герцеговина | 22.07 млн                        | 0.2   | 4.5   | 0                   | 49  | 52                       | 15                       |
| 8             | Ватикан                 | -                                | -   | -   | -                   | -   | -                        | -                        |
| 9             | Велика Британія         | 424 млн                          | 0   | 0   | 0                   | 59  | 41                       | 17.1                     |
| 10            | Греція                  | 69.37 млн                        | 0   | 0   | 0                   | 57  | 43                       | 6.1                      |
| 11            | Грузія                  | 9.9 млн                          | 1.6   | 8.9   | 0                   | 35  | 65                       | 25.1                     |
| 12            | Данія                   |                                  |   |   |                     |   |                          |                          |
| 13            | Естонія                 | 5.3 млн                          | 0   | 0   | 0                   | 72  | 28                       | 25.7                     |
| 14            | Ірландія                | 36.9 млн                         | 2.6   | 1.8   | 0                   | 65  | 35                       | 23                       |
| 15            | Ісландія                | 3.2 млн                          | 0   | 0   | 0                   | 4   | 96                       | 81                       |
| 16            | Іспанія                 | млн                              | 0   |   | 0                   |   |                          |                          |
| 17            | Італія                  | 351 млн                          | 0   | 1.2   | 0                   | 54  | 46                       | 21.5                     |
| 18            | Кіпр                    | 7.7 млн                          | 0   | 1.6   | 0                   | 85  | 15                       | 67.8                     |
| 19            | Косово                  | 10.1 млн                         | -   | -   | 0                   | 97  | 4                        | 5.5                      |
| 20            | Латвія                  | 8.6 млн                          | 1.4   | 5.7   | 0                   | 39  | 61                       | 16.7                     |
| 21            | Литва                   | 13.5 млн                         | 2.5   | 4.5   | 0                   | 73  | 27                       | 20.6                     |



|      |             |           |      |      |      |   |   |     |    |      |    |      |
|------|-------------|-----------|------|------|------|---|---|-----|----|------|----|------|
| 22   | Ліхтенштейн | -         | 0    | 0    | 0    | 0 | 0 | 0   | 0  | -    | -  | 19.3 |
| 23   | Люксембург  | 10.7 млн  | 1.2  | 0.1  | 0    | 0 | 0 | 25  | 75 | 15.8 | 75 | 15.8 |
| 24   | Мальта      | 8.1 млн   | 0    | 0    | 0    | 0 | 0 | 81  | 19 | 66.8 | 19 | 66.8 |
| 25   | Молдова     | 7.6 млн   | 9.5  | 12.8 | 0    | 0 | 0 | 86  | 14 | 13.2 | 14 | 13.2 |
| 26   | Монако      | -         | 0    | 0    | 0    | 0 | 0 | -   | -  | 99   | -  | 99   |
| 27   | Нідерланди  | 250.2 млн | 0    | 0    | 0    | 0 | 0 | 76  | 24 | 34   | 24 | 34   |
| 28   | Німеччина   | 847.6 млн | 0    | 0    | 0    | 0 | 0 | 46  | 54 | 20.2 | 54 | 20.2 |
| 29   | Норвегія    | 39.8 млн  | 0    | 0    | 0    | 0 | 0 | 3   | 97 | 69.5 | 97 | 69.5 |
| 30   | Македонія   | -         | -    | -    | 0    | 0 | 0 | -   | -  | -    | -  | -    |
| 31   | Польща      | 359 млн   | 0    | 0.2  | 0    | 0 | 0 | 79  | 21 | 21.2 | 21 | 21.2 |
| 32   | Португалія  | 55 млн    | 0    | 0    | 0    | 0 | 0 | 41  | 59 | 22.5 | 59 | 22.5 |
| 33   | Росія       | 1.9 млрд  | 2.9  | 9.5  | 0    | 0 | 0 | 79  | 21 | 37.5 | 21 | 37.5 |
| 34   | Румунія     | 72 млн    | 0    | 15.7 | 0    | 0 | 0 | 53  | 47 | 10.6 | 47 | 10.6 |
| 35   | Сан-Марино  | -         | 0    | 0    | 0    | 0 | 0 | -   | -  | 83.3 | -  | 83.3 |
| 36   | Сербія      | 50.2 млн  | 0.8  | 2.4  | 0    | 0 | 0 | 65  | 35 | 10.5 | 35 | 10.5 |
| 37   | Словаччина  | 34.8 млн  | 0    | 0.1  | 0    | 0 | 0 | 63  | 37 | 19.7 | 37 | 19.7 |
| 38   | Словенія    | 14.3 млн  | 0    | 0    | 0    | 0 | 0 | 57  | 43 | 14.9 | 43 | 14.9 |
| 39   | Туреччина   | 379.5 млн | 1.1  | 2.7  | 0    | 0 | 0 | 53  | 47 | 35.4 | 47 | 35.4 |
| 40   | Угорщина    | 51.2 млн  | 0    | 0    | 0    | 0 | 0 | 86  | 14 | 18.6 | 14 | 18.6 |
| 41   | Україна     | 238.9 млн | 0.6  | 1.6  | 0    | 0 | 0 | 88  | 12 | 12   | 12 | 12   |
| 42   | Фінляндія   | 46.1 млн  | 0    | 0    | 0    | 0 | 0 | 58  | 42 | 19.6 | 42 | 19.6 |
| 43   | Франція     | 341.2 млн | 0    | 0    | 0    | 0 | 0 | 67  | 33 | 18.1 | 33 | 18.1 |
| 44   | Хорватія    | 17.9 млн  | 0    | 1.6  | 0    | 0 | 0 | 45  | 55 | 41.9 | 55 | 41.9 |
| 45   | Чехія       | 115.8 млн | 0    | 0    | 0    | 0 | 0 | 79  | 21 | 10.8 | 21 | 10.8 |
| 46   | Чорногорія  | 2.2 млн   | 0.2  | 2.2  | 0    | 0 | 0 | 23  | 77 | 21.4 | 77 | 21.4 |
| 47   | Швейцарія   | 38.9 млн  | 0    | 0    | 0    | 0 | 0 | 21  | 79 | 29.8 | 79 | 29.8 |
| 48   | Швеція      | 52.3 млн  | 0    | 0    | 0    | 0 | 0 | 27  | 73 | 23.8 | 73 | 23.8 |
| Азія |             |           |      |      |      |   |   |     |    |      |    |      |
| 1    | Азербайджан | 35.6 млн  | 4.9  | 4.9  | 0    | 0 | 0 | 84  | 16 | 31.1 | 16 | 31.1 |
| 2    | Афганістан  | 9.6 млн   | 36.8 | 46.8 | 18.9 | 0 | 0 | 44  | 56 | 39   | 56 | 39   |
| 3    | Бангладеш   | 79.8 млн  | 1.4  | 29.1 | 25   | 0 | 0 | 97  | 4  | 18.8 | 4  | 18.8 |
| 4    | Бахрейн     | 37.9 млн  | 0    | 0    | 0    | 0 | 0 | 100 | 0  | -    | 0  | -    |
| 5    | Бруней      | 10.4 млн  | 0    | 0    | 0    | 0 | 0 | 100 | 0  | 25.7 | 0  | 25.7 |



|    |                   |           |      |      |      |     |    |      |
|----|-------------------|-----------|------|------|------|-----|----|------|
| 6  | Бутан             | 64.4 млн  | 0.3  | 21.7 | 0    | 99  | 1  | 0.9  |
| 7  | В'єтнам           | 235.3 млн | 5.3  | 12.7 | 1    | 56  | 44 | 20.2 |
| 8  | Вірменія          | 5.5 млн   | 0    | 6.4  | 0    | 58  | 42 | 31.2 |
| 9  | Грузія            | 9.9 млн   | 1.6  | 8.9  | 0    | 35  | 65 | 25.1 |
| 10 | Ємен              | 13.6 млн  | 8    | 35.4 | 53   | 79  | 21 | 54.3 |
| 11 | Ізраїль           | 73.8 млн  | 0    | 0    | 0    | 95  | 5  | 69.9 |
| 12 | Індія             | 2.3 млрд  | 7.2  | 28   | 16   | 73  | 27 | 16.4 |
| 13 | Індонезія         | 540.7 млн | 9.2  | 14.6 | 4    | 85  | 15 | 17.1 |
| 14 | Ірак              | 117.9 млн | 2.1  | 4.8  | 0    | 91  | 9  | 18.1 |
| 15 | Іран              | 638.3 млн | 2.8  | 1.9  | 0    | 85  | 15 | 19.5 |
| 16 | Йорданія          | 27.3      | 1.1  | 1.5  | 0    | 87  | 12 | 87.5 |
| 17 | Казахстан         | 304.6 млн | 2.6  | 0.1  | 0    | 85  | 15 | 21.4 |
| 18 | Камбоджа          | 10.5 млн  | 19.7 | 34.3 | 50   | 35  | 65 | 11.4 |
| 19 | Катар             | 114.2 млн | 0    | 0    | 0    | 100 | 0  | 94.4 |
| 20 | Киргизстан        | 10.2 млн  | 10.7 | 0.1  | 0    | 24  | 76 | 35.9 |
| 21 | Китай             | 11.7 млрд | 7.2  | 9.3  | 0    | 64  | 36 | 23   |
| 22 | Кіпр              | 7.7 млн   | 0    | 1    | 0    | 85  | 15 | 67   |
| 23 | Кувейт            | 106.5 млн | 0    | 0    | 0    | 100 | 0  | 91.1 |
| 24 | Лаос              | 10.4 млн  | 17.9 | 22.8 | 13   | 28  | 73 | 21.5 |
| 25 | Ліван             | 23.3 млн  | 0    | 1    | 0    | 88  | 12 | 23.3 |
| 26 | Малайзія          | 226.8 млн | 3.3  | 0    | 0    | 78  | 22 | 14.8 |
| 27 | Мальдіви          | 1.6 млн   | 0    | 0    | 0    | 96  | 4  | 73.7 |
| 28 | Монголія          | 19.8 млн  | 14.6 | 13.5 | 18.2 | 87  | 13 | 20   |
| 29 | М'янма            | -         | -    | -    | -    | -   | -  | -    |
| 30 | Непал             | 8.3 млн   | 8.5  | 24.3 | 11   | 5   | 95 | 45.8 |
| 31 | ОАЕ               | 289.4 млн | 0    | 0    | 0    | 99  | 1  | 91.6 |
| 32 | Оман              | 68.9 млн  | 0    | 0    | 0    | 100 | 0  | 95.3 |
| 33 | Пакистан          | 179. млн  | 8.5  | 29.9 | 26   | 62  | 34 | 62.7 |
| 34 | Палестина         | -         | -    | -    | -    | -   | -  | -    |
| 35 | Південна Корея    | 778.4 млн | 0    | 0    | 0    | 91  | 9  | 18   |
| 36 | Північна Корея    | 27.8      | 5.5  | 15.5 | 74   | 45  | 55 | 32.2 |
| 37 | Саудівська Аравія | 651.1 млн | 0    | 0    | 0    | 100 | 0  | 18.8 |



|               |                      |           |      |      |      |     |    |      |  |
|---------------|----------------------|-----------|------|------|------|-----|----|------|--|
| 38            | Сирія                | 27.5 млн  | 0.6  | 0.9  | 8    | 83  | 17 | 21.5 |  |
| 39            | Сінгапур             | 249. млн  | 0    | 0    | 0    | 98  | 2  | 95.7 |  |
| 40            | Східний Тимор        | 533 млн   | 19.3 | 53.7 | 37   | 0   | 0  | 25.8 |  |
| 41            | Таджикистан          | 6.3 млн   | 16.5 | 2    | 0    | 6   | 94 | 62.4 |  |
| 42            | Таїланд              | 355 млн   | 0    | 0.1  | 0    | 78  | 22 | 21.6 |  |
| 43            | Тайвань              | 348.8 млн | -    | -    | -    | 90  | 10 | 77.3 |  |
| 44            | Туреччина            | 379.5 млн | 1.1  | 2.7  | 0    | 53  | 47 | 35.4 |  |
| 45            | Туркменістан         | 100.5 млн | 0    | 0    | 0    | 100 | 0  | 19.2 |  |
| 46            | Узбекистан           | 95.8 млн  | 2.2  | 0    | 0    | 86  | 14 | 29.7 |  |
| 47            | Філіппіни            | 117.2 млн | 4.6  | 8.6  | 12   | 67  | 33 | 33.1 |  |
| 48            | Шрі-Ланка            | 25.1 млн  | 7.4  | 1.1  | 5    | 55  | 45 | 27.1 |  |
| 49            | Японія               | 1.2 млрд  | 0    | 0    | 0    | 72  | 28 | 19   |  |
| <b>Африка</b> |                      |           |      |      |      |     |    |      |  |
| 1             | Алжир                | 135.9 млн | 1.1  | 4    | 0.7  | 99  | 1  | 22.7 |  |
| 2             | Ангола               | 20.9 млн  | 34.2 | 29.9 | 59.5 | 34  | 66 | 6.2  |  |
| 3             | Бенін                | 5.6 млн   | 23.6 | 64   | 54   | 88  | 11 | 28.7 |  |
| 4             | Ботсвана             | 6.2 млн   | 3.8  | 17.2 | 40   | 100 | 0  | 34.4 |  |
| 5             | Буркіна-Фасо         | 3.4 млн   | 24.4 | 53.1 | 81   | 80  | 20 | 36.5 |  |
| 6             | Бурунді              | 217 тис   | 19.7 | 42.6 | 92.4 | 14  | 87 | 20.1 |  |
| 7             | Габон                | 4.2 млн   | 6.2  | 25.2 | 9    | 51  | 49 | 6    |  |
| 8             | Гамбія               | 607.3 тис | 12.8 | 33.7 | 53   | 97  | 3  | 4.3  |  |
| 9             | Гана                 | 13.7 млн  | 10.1 | 31.3 | 20.7 | 58  | 43 | 9.7  |  |
| 10            | Гвінея               | 2.7 млн   | 20.1 | 47   | 67   | 33  | 67 | 15.4 |  |
| 11            | Гвінея-Бісау         | 397.9 тис | 26.5 | 63.8 | 85.3 | 99  | 1  | 3    |  |
| 12            | Джибуті              | 950.2 тис | 9.7  | 29.9 | 49   | 100 | 0  | 26.4 |  |
| 13            | Екваторіальна Гвінея | 3.1 млн   | 32.4 | 23.8 | 33   | 61  | 39 | 32.4 |  |
| 14            | Еритрея              | 597.1 тис | 42.2 | 84.3 | 54   | 99  | 1  | 9.8  |  |
| 15            | Есватіні             | 1.1 млн   | 21.7 | 15   | 35   | 39  | 61 | 0    |  |
| 16            | Ефіопія              | 12.1 млн  | 31.1 | 85.3 | 57.1 | 3   | 97 | 28.3 |  |
| 17            | Стипет               | 232.7 млн | 0.6  | 1.5  | 0    | 91  | 9  | 30.6 |  |
| 18            | Замбія               | 3.7 млн   | 32.5 | 55.9 | 67   | 5   | 95 | 2    |  |
| 19            | Західна Сахара       | 268 тис   | -    | -    | -    | 100 | 0  | 28.5 |  |



|    |                     |           |      |      |      |     |     |      |
|----|---------------------|-----------|------|------|------|-----|-----|------|
| 20 | Зімбабве            | 12.1 млн  | 22.7 | 35.8 | 66   | 58  | 42  | 18   |
| 21 | Кабо-Верде          | 867 тис   | 3.8  | 20.2 | 7.4  | 79  | 21  | 17.6 |
| 22 | Камерун             | 7.6 млн   | 23.5 | 42.3 | 39.9 | 52  | 48  | 21.7 |
| 23 | Кенія               | 17.9      | 32   | 48.8 | 4    | 33  | 67  | 19.1 |
| 24 | Коморські острови   | 193.6 тис | 8.9  | 51   | 23   | 96  | 4   | 14.2 |
| 25 | Республіка Конго    | 5.2 млн   | 16.3 | 46.1 | 43.4 | 64  | 36  | 3.3  |
| 26 | ДРК                 | 3.1 млн   | 44.8 | 59.3 | 83   | 2   | 98  | 20.7 |
| 27 | Кот-д'Івуар         | 11.5 млн  | 20.8 | 45.5 | 35.7 | 60  | 40  | 2.5  |
| 28 | Лесото              | 711.1 тис | 21.8 | 37.8 | 70.3 | 0   | 100 | 22.4 |
| 29 | Ліберія             | 1.6 млн   | 19   | 55.9 | 80.2 | 57  | 43  | 27.3 |
| 30 | Лівія               | 46.4 млн  | 1.5  | 0    | 2    | 100 | 0   | 17.6 |
| 31 | Маврикій            | 6.4 млн   | 0    | 0.5  | 0    | 79  | 21  | 38.9 |
| 32 | Мавританія          | 2.6 млн   | 15.6 | 44   | 59   | 65  | 35  | 23.6 |
| 33 | Мадагаскар          | 4.1 млн   | 44.5 | 73.9 | 77.1 | 74  | 26  | 17.4 |
| 34 | Малаві              | 1.1 млн   | 11.3 | 60.4 | 89   | 1   | 99  | 6.8  |
| 35 | Малі                | 3.8 млн   | 17.1 | 45.8 | 64.9 | 68  | 32  | 33.6 |
| 36 | Марокко             | 55.4 млн  | 9    | 7.3  | 0    | 68  | 32  | 21   |
| 37 | Мозамбік            | 11.1 млн  | 29.3 | 65.9 | 75.8 | 16  | 84  | 27.3 |
| 38 | Намібія             | 3.9       | 10.3 | 53.1 | 48.2 | 28  | 72  | 19.3 |
| 39 | Нігер               | 2.4 млн   | 34.8 | 76.7 | 83.8 | 95  | 5   | 21.7 |
| 40 | Нігерія             | 104       | 22.1 | 40.3 | 40.7 | 80  | 20  | 12.5 |
| 41 | Південний Судан     | 1.2 млн   | 25.7 | 80.9 | 81.1 | 99  | 1   | 0    |
| 42 | ПАР                 | 572.3     | 4.5  | 9.4  | 16   | 89  | 11  | 13   |
| 43 | Сомалі              | 852 тис   | 16.2 | 46.7 | 83   | 93  | 7   | 10.6 |
| 44 | Руанда              | 985 тис   | 20.5 | 19.1 | 57   | 42  | 58  | 7.5  |
| 45 | Сан-Томе і Принсіпі | 148 тис   | 3.8  | 50.9 | 32   | 88  | 12  | 21.2 |
| 46 | Сейшельські остр.   | 1.1 млн   | 0    | 0    | 0    | 91  | 9   | 5    |
| 47 | Сомалі              | 852 тис   | 16.2 | 46.7 | 83   | 93  | 7   | 10.6 |
| 48 | Судан               | 16.1 млн  | 13   | 55.1 | 55   | 44  | 56  | 0    |
| 49 | Сьєра Леоне         | 984 тис   | 30.2 | 50.4 | 80   | 23  | 77  | 6.3  |
| 50 | Танзанія            | 14.5      | 31.8 | 53.1 | 67   | 55  | 45  | 19   |



|    |                     |           |      |      |      |     |     |      |
|----|---------------------|-----------|------|------|------|-----|-----|------|
| 20 | Зімбабве            | 12.1 млн  | 22.7 | 35.8 | 66   | 58  | 42  | 18   |
| 21 | Кабо-Верде          | 867 тис   | 3.8  | 20.2 | 7.4  | 79  | 21  | 17.6 |
| 22 | Камерун             | 7.6 млн   | 23.5 | 42.3 | 39.9 | 52  | 48  | 21.7 |
| 23 | Кенія               | 17.9      | 32   | 48.8 | 4    | 33  | 67  | 19.1 |
| 24 | Коморські острови   | 193.6 тис | 8.9  | 51   | 23   | 96  | 4   | 14.2 |
| 25 | Республіка Конго    | 5.2 млн   | 16.3 | 46.1 | 43.4 | 64  | 36  | 3.3  |
| 26 | ДРК                 | 3.1 млн   | 44.8 | 59.3 | 83   | 2   | 98  | 20.7 |
| 27 | Кот-д'Івуар         | 11.5 млн  | 20.8 | 45.5 | 35.7 | 60  | 40  | 2.5  |
| 28 | Лесото              | 711.1 тис | 21.8 | 37.8 | 70.3 | 0   | 100 | 22.4 |
| 29 | Ліберія             | 1.6 млн   | 19   | 55.9 | 80.2 | 57  | 43  | 27.3 |
| 30 | Лівія               | 46.4 млн  | 1.5  | 0    | 2    | 100 | 0   | 17.6 |
| 31 | Маврикій            | 6.4 млн   | 0    | 0.5  | 0    | 79  | 21  | 38.9 |
| 32 | Мавританія          | 2.6 млн   | 15.6 | 44   | 59   | 65  | 35  | 23.6 |
| 33 | Мадагаскар          | 4.1 млн   | 44.5 | 73.9 | 77.1 | 74  | 26  | 17.4 |
| 34 | Малаві              | 1.1 млн   | 11.3 | 60.4 | 89   | 1   | 99  | 6.8  |
| 35 | Малі                | 3.8 млн   | 17.1 | 45.8 | 64.9 | 68  | 32  | 33.6 |
| 36 | Марокко             | 55.4 млн  | 9    | 7.3  | 0    | 68  | 32  | 21   |
| 37 | Мозамбік            | 11.1 млн  | 29.3 | 65.9 | 75.8 | 16  | 84  | 27.3 |
| 38 | Намбія              | 3.9       | 10.3 | 53.1 | 48.2 | 28  | 72  | 19.3 |
| 39 | Нігер               | 2.4 млн   | 34.8 | 76.7 | 83.8 | 95  | 5   | 21.7 |
| 40 | Нігерія             | 104       | 22.1 | 40.3 | 40.7 | 80  | 20  | 12.5 |
| 41 | Південний Судан     | 1.2 млн   | 25.7 | 80.9 | 81.1 | 99  | 1   | 0    |
| 42 | ПАР                 | 572.3     | 4.5  | 9.4  | 16   | 89  | 11  | 13   |
| 43 | Сомалі              | 852 тис   | 16.2 | 46.7 | 83   | 93  | 7   | 10.6 |
| 44 | Руанда              | 985 тис   | 20.5 | 19.1 | 57   | 42  | 58  | 7.5  |
| 45 | Сан-Томе і Принсіпі | 148 тис   | 3.8  | 50.9 | 32   | 88  | 12  | 21.2 |
| 46 | Сейшельські остр.   | 1.1 млн   | 0    | 0    | 0    | 91  | 9   | 5    |
| 47 | Сомалі              | 852 тис   | 16.2 | 46.7 | 83   | 93  | 7   | 10.6 |
| 48 | Судан               | 16.1 млн  | 13   | 55.1 | 55   | 44  | 56  | 0    |
| 49 | Сьєра Леоне         | 984 тис   | 30.2 | 50.4 | 80   | 23  | 77  | 6.3  |
| 50 | Танзанія            | 14.5      | 31.8 | 53.1 | 67   | 55  | 45  | 19   |



|                         |                          |           |      |      |      |     |    |      |  |
|-------------------------|--------------------------|-----------|------|------|------|-----|----|------|--|
| 51                      | Того                     | 2.6 млн   | 29.1 | 57.4 | 64   | 70  | 30 | 17.7 |  |
| 52                      | Туніс                    | 23.4 млн  | 1.8  | 4.1  | 0    | 94  | 6  | 23.6 |  |
| 53                      | Уганда                   | 4.7 млн   | 19.2 | 63.8 | 80   | 19  | 81 | 14.3 |  |
| 54                      | ЦАР                      | 413 тис   | 31.5 | 78.2 | 86   | 50  | 50 | 18.6 |  |
| 55                      | Чад                      | 342 тис   | 44.3 | 84.7 | 91.2 | 98  | 2  | 23.7 |  |
| <b>Північна Америка</b> |                          |           |      |      |      |     |    |      |  |
| 1                       | Антигуа і Барбуда        | 740.4 тис | 3.2  | 8.1  | 3    | 97  | 3  | 28.6 |  |
| 2                       | Багамські острови        | 3.8 млн   | 1.1  | 1.8  | 0    | 100 | 0  | 36.4 |  |
| 3                       | Барбадос                 | 1.7 млн   | 1.5  | 0.8  | 0    | 93  | 7  | 24.6 |  |
| 4                       | Беліз                    | 556.7 тис | 0.8  | 3.1  | 8    | 51  | 49 | 32.5 |  |
| 5                       | Гаїті                    | 3.5 млн   | 2.5  | 37.9 | 62   | 82  | 18 | 29.8 |  |
| 6                       | Гватемала                | 17.1      | 4.8  | 23.3 | 9    | 41  | 59 | 25.2 |  |
| 7                       | Гондурас                 | 9.4       | 5.2  | 9.8  | 13   | 40  | 60 | 25.9 |  |
| 8                       | Гренада                  | 283.6 тис | 3.2  | 6.3  | 8    | 96  | 4  | 17.7 |  |
| 9                       | Домініка                 | 199.6 тис | 4.3  | -    | 0    | 72  | 28 | 6.1  |  |
| 10                      | Домінік-ка Респ.         | 23.7 млн  | 3.3  | 5    | 0    | 77  | 23 | 7.7  |  |
| 11                      | Канада                   | 640.6     | 0    | 0    | 0    | 32  | 68 | 38.6 |  |
| 12                      | Коста-Ріка               | 7.6 млн   | 0    | 2.2  | 0    | 18  | 82 | 11.4 |  |
| 13                      | Куба                     | 26.9      | 2.6  | 4.2  | 0    | 91  | 9  | 12.4 |  |
| 14                      | Мексика                  | 454.1     | 0    | 2.2  | 0    | 73  | 27 | 11.8 |  |
| 15                      | Нікарагуа                | 5.4 млн   | 16.9 | 19.9 | 19   | 56  | 44 | 32.5 |  |
| 16                      | Панама                   | 26.8 млн  | 1.7  | 10.9 | 7.3  | 36  | 64 | 25.9 |  |
| 17                      | Сальвадор                | 7.3 млн   | 2.6  | 1.7  | 2    | 49  | 51 | 11.7 |  |
| 18                      | Сент-Вінсент і Гренадини | 226.8 тис | 4.9  | 9.8  | 0    | 85  | 15 | 5.7  |  |
| 19                      | Сент-Кітс і Невіс        | 248.1 тис | 1.7  | 12.7 | 0    | 94  | 6  | 34.6 |  |
| 20                      | Сент-Люсія               | 437.9 тис | 0    | 0.8  | 3    | 99  | 1  | 5.6  |  |
| 21                      | США                      | 5.2 млрд  | 1    | 0    | 0    | 79  | 19 | 22.2 |  |
| 22                      | Тринідад і Тобаго        | 48.9 млн  | 0    | 0.7  | 0    | 100 | 0  | 28.4 |  |
| 23                      | Ямайка                   | 8.9 млн   | 4    | 1    | 2    | 83  | 18 | 27.5 |  |



| Південна Америка    |                              |           |      |      |      |    |     |      |  |  |  |
|---------------------|------------------------------|-----------|------|------|------|----|-----|------|--|--|--|
| 1                   | Аргентина                    | 203.7     | 0.9  | 1.7  | 0    | 73 | 27  | 35.4 |  |  |  |
| 2                   | Болівія                      | 17.6      | 7.1  | 22   | 7    | 76 | 24  | 13.2 |  |  |  |
| 3                   | Бразилія                     | 513.8     | 1.6  | 11.7 | 0    | 18 | 82  | 5.2  |  |  |  |
| 4                   | Венесуела                    | 129.9     | 4.3  | 6.4  | 1    | 51 | 49  | 23.4 |  |  |  |
| 5                   | Гаяна                        | 2.1 млн   | 26.5 | 4    | 16   | 89 | 11  | 14.2 |  |  |  |
| 6                   | Еквадор                      | 37.5 млн  | 6    | 2.1  | 0.1  | 43 | 57  | 31.4 |  |  |  |
| 7                   | Колумбія                     | 95.5 млн  | 2.7  | 5.3  | 1    | 29 | 71  | 8.1  |  |  |  |
| 8                   | Парагвай                     | 7.7 млн   | 0    | 6.8  | 1.8  | 0  | 100 | 2.4  |  |  |  |
| 9                   | Перу                         | 55.9      | 7.9  | 23.8 | 5    | 61 | 39  | 28.2 |  |  |  |
| 10                  | Суринам                      | 2.7 млн   | 3.4  | 5    | 13   | 61 | 39  | 4.9  |  |  |  |
| 11                  | Уругвай                      | 7.5 млн   | 0    | 2.1  | 0    | 29 | 71  | 2.6  |  |  |  |
| 12                  | Чилі                         | 88.2 млн  | 0    | 0    | 0    | 59 | 41  | 37   |  |  |  |
| Австралія і Океанія |                              |           |      |      |      |    |     |      |  |  |  |
| 1                   | Австралія                    | 439.1     | 0    | 0    | 0    | 72 | 28  | 30.9 |  |  |  |
| 2                   | Вануату                      | 164.8 тис | 7.7  | 31.4 | 43   | 71 | 29  | 38.6 |  |  |  |
| 3                   | Кірибаті                     | 58.8 тис  | 28.4 | 38.9 | 15.1 | 73 | 27  | 36.2 |  |  |  |
| 4                   | Маршалові острови            | 293.7 тис | 0.2  | 10.9 | 7    | 81 | 19  | 21.3 |  |  |  |
| 5                   | Науру                        | 76.5 тис  | 0    | 3.7  | -    | 86 | 14  | 20   |  |  |  |
| 6                   | Нова Зеландія                | 37.7 млн  | 0    | 0    | 0    | 23 | 77  | 25.4 |  |  |  |
| 7                   | Палау                        | -         | 0    | 0    | 0.8  | -  | -   | 38   |  |  |  |
| 8                   | Папуа Нова Гвінея            | 6 млн     | 57   | 84   | 77.1 | 63 | 37  | 34.3 |  |  |  |
| 9                   | Самоа                        | 341.1     | 2.6  | 1.8  | 0    | 48 | 52  | 27.2 |  |  |  |
| 10                  | Соломонові острови           | 253 тис   | 26.4 | 60.9 | 52.1 | 92 | 8   | 17.2 |  |  |  |
| 11                  | Тонга                        | 139 тис   | 0    | 5.5  | 3    | 74 | 26  | 43   |  |  |  |
| 12                  | Тувалу                       | -         | 1    | 8.5  | 0.7  | 96 | 4   | 6.7  |  |  |  |
| 13                  | Федеративні штати Мікронезії | 105 тис   | 21.4 | 11.7 | 25   | 96 | 4   | 19   |  |  |  |
| 14                  | Фіджі                        | 2.3 млн   | 6.2  | 2.1  | 1.8  | 34 | 66  | 21   |  |  |  |





Додаток Д

Таблиця 1

## Динаміка кількості держав на політичній карті світу 1900 – 2012 рр\*

| Рік  | Європа | Азія | Африка | Америка | Австралія та Океанія | Усього |
|------|--------|------|--------|---------|----------------------|--------|
| 1900 | 23     | 9    | 3      | 20      | -                    | 55     |
| 1923 | 32     | 13   | 4      | 22      | 2                    | 73     |
| 1947 | 29     | 19   | 4      | 22      | 2                    | 76     |
| 1966 | 34     | 38   | 39     | 25      | 3                    | 139    |
| 1976 | 34     | 38   | 50     | 29      | 7                    | 158    |
| 1991 | 40     | 40   | 52     | 35      | 14                   | 181    |
| 2000 | 42     | 46   | 53     | 35      | 14                   | 190    |
| 2003 | 43     | 47   | 53     | 35      | 14                   | 192    |
| 2007 | 44     | 47   | 53     | 35      | 14                   | 193    |
| 2009 | 44     | 47   | 53     | 35      | 14                   | 193    |
| 2012 | 44     | 47   | 54     | 35      | 14                   | 194    |

Складено за: Атлас світу / [голов. ред. І.Руденко; зав. Ред. В Радченко; відп. Ред. О. Вакуленко; ред.: О. Король, Ж. Соляр]. – К.: Картографія, 2004. – 139 с.

\*Враховані суверенні міжнародно визнані держави. З початку ХХІ ст. здобули незалежність такі країни: в Азії – Східний Тимор (2002), у Європі – Чорногорія (2006 р.), в Африці – Республіка Південний Судан (2011).

До переліку не внесено країни: Палестинські Території, Тайвань.



Таблиця 2

## Типологія країн світу за рівнем економічного розвитку (Світовий Банк)

| №   | Країни з високим рівнем доходу(12 276 доларів на одну особу і більше) | Країни з рівнем доходу вищим за середній (3 976 - 12 275 доларів на одну особу) | Країни з рівнем доходу нижчим за середній(1 006 - 3975 доларів на одну особу) | Країни з низьким рівнем доходу (1 005 доларів на одну особу і менше) |
|-----|---|---|---|--|
| 1.  | 2   | 3   | 4   | 5  |
|     | <b>Європа</b>   |   |   |  |
| 1.  | Австрія   | Албанія   | Молдова   |  |
| 2.  | Андорра   | Білорусь  | Україна   |  |
| 3.  | Бельгія   | Болгарія  |   |  |
| 4.  | Велика Британія   | Боснія і Герцеговина  |   |  |
| 5.  | Греція  | Вірменія  |   |  |
| 6.  | Данія   | Косово  |   |  |
| 7.  | Естонія   | Північна Македонія  |   |  |
| 8.  | Ізраїль   | Румунія   |   |  |
| 9.  | Ірландія  | Сербія  |   |  |
| 10. | Ісландія  | Чорногорія  |   |  |
| 11. | Іспанія   |   |   |  |
| 12. | Італія  |   |   |  |
| 13. | Кіпр  |   |   |  |
| 14. | Люксембург  |   |   |  |
| 15. | Ліхтенштейн   |   |   |  |
| 16. | Мальта  |   |   |  |
| 17. | Нідерланди  |   |   |  |
| 18. | Нормандські острови   |   |   |  |
| 19. | Норвегія  |   |   |  |
| 20. | Німеччина   |   |   |  |
| 21. | Острів Мен  |   |   |  |
| 22. | Португалія  |   |   |  |
| 23. | Польща  |   |   |  |



|               |                     |                      |               |                |
|---------------|---------------------|----------------------|---------------|----------------|
| 24.           | Сан-Марино          |                      |               |                |
| 25.           | Словаччина          |                      |               |                |
| 26.           | Словенія            |                      |               |                |
| 27.           | Угорщина            |                      |               |                |
| 28.           | Фарерські острови   |                      |               |                |
| 29.           | Фінляндія           |                      |               |                |
| 30.           | Франція             |                      |               |                |
| 31.           | Хорватія            |                      |               |                |
| 32.           | Чехія               |                      |               |                |
| 33.           | Швейцарія           |                      |               |                |
| 34.           | Швеція              |                      |               |                |
| <b>Азія</b>   |                     |                      |               |                |
| 35.           | Гонконг             | Азербайджан          | Бангладеш     | Афганістан     |
| 36.           | Бахрейн             | Грузія               | Бутан         | Ємен           |
| 37.           | Бруней              | Йорданія             | В'єтнам       | Північна Корея |
| 38.           | Ізраїль             | Індонезія            | Індія         | Таджикистан    |
| 39.           | Катар               | Ірак                 | Камбоджа      | Сирія          |
| 40.           | Китай               | Іран                 | Киргизстан    |                |
| 41.           | Кувейт              | Казахстан            | Лаос          |                |
| 42.           | ОЕА                 | Китай                | М'янма        |                |
| 43.           | Оман                | Малайзія             | Непал         |                |
| 44.           | Південна Корея      | Мальдіви             | Пакистан      |                |
| 45.           | Саудівська Аравія   | Монголія             | Східний Тимор |                |
| 46.           | Сінгапур            | Російська Федерація  | Узбекистан    |                |
| 47.           | Тайвань             | Сербія               | Філіппіни     |                |
| 48.           | Японія              | Таїланд              | Шрі Ланка     |                |
| 49.           |                     | Туреччина            |               |                |
| 50.           |                     | Туркменістан         |               |                |
| <b>Африка</b> |                     |                      |               |                |
| 51.           | Маврикій            | Ботсвана             | Алжир         | Буркіна-Фасо   |
| 52.           | Оман                | Габон                | Ангола        | Бурунді        |
| 53.           | Саудівська Аравія   | Екваторіальна Гвінея | Бенін         | Гамбія,        |
| 54.           | Сейшельські острови | Ліван                | Болівія       | Гвінея         |



|                |                               |                          |                     |                                  |
|----------------|-------------------------------|--------------------------|---------------------|----------------------------------|
| 55.            |                               | Лівія                    | Гана                | Гвінея-Бісау                     |
| 56.            |                               | Намібія                  | Джибуті             | Еритрея                          |
| 57.            |                               | Південна Африка          | Єгипет              | Ефіопія                          |
| 58.            |                               | Тонга                    | Замбія              | Демократична Республіка Конго    |
| 59.            |                               | Тувалу                   | Зімбабве            | Ліберія                          |
| 60.            |                               |                          | Кабо-Верде          | Мадагаскар                       |
| 61.            |                               |                          | Камерун             | Малаві                           |
| 62.            |                               |                          | Кенія               | Малі                             |
| 63.            |                               |                          | Коморські острови   | Мозамбік                         |
| 64.            |                               |                          | Конго               | Нігер                            |
| 65.            |                               |                          | Кот'-д'Івуар        | Південний Судан                  |
| 66.            |                               |                          | Лаос                | Руанда                           |
| 67.            |                               |                          | Лесото              | Сомалі                           |
| 68.            |                               |                          | Мавританія          | Судан                            |
| 69.            |                               |                          | Марокко             | Сьєрра-Леоне                     |
| 70.            |                               |                          | Нігерія             | Того                             |
| 71.            |                               |                          | Свазіленд           | Уганда                           |
| 72.            |                               |                          | Сенегал             | Центральноафриканська Республіка |
| 73.            |                               |                          | Танзанія            | Чад                              |
| 74.            |                               |                          | Туніс               |                                  |
| <b>Америка</b> |                               |                          |                     |                                  |
| 75.            | Антигуа та Барбуда            | Американське Самоа       | Гондурас            |                                  |
| 76.            | Багамські острови             | Беліз                    | Нікарагуа           | Гаїті                            |
| 77.            | Барбадос                      | Гватемала                | Сан-Томе і Принсіпі |                                  |
| 78.            | Бермудські острови            | Гренада                  |                     |                                  |
| 79.            | Британські Віргінські острови | Домініка                 |                     |                                  |
| 80.            | Канада                        | Домініканська Республіка |                     |                                  |
| 81.            | Куба                          | Коста-Ріка               |                     |                                  |
| 82.            | Кюрасао                       | Мексика                  |                     |                                  |
| 83.            | Пуерто-Ріко                   | Сальвадор                |                     |                                  |
| 84.            | Панама                        | Св. Люсія                |                     |                                  |



|                             |                             |                          |                    |
|-----------------------------|-----------------------------|--------------------------|--------------------|
| 85.                         | Сент-Кітс і Невіс           | Сент-Вінсент і Гренадини |                    |
| 86.                         | США                         |                          |                    |
| 87.                         | Тринідад і Тобаго           |                          |                    |
| 88.                         | Панама                      | Аргентина                | Болівія            |
| 89.                         | Чилі                        | Бразилія                 |                    |
| 90.                         | Уругвай                     | Венесуела                |                    |
| 91.                         |                             | Гайана                   |                    |
| 92.                         |                             | Еквадор                  |                    |
| 93.                         |                             | Колумбія                 |                    |
| 94.                         |                             | Куба                     |                    |
| 95.                         |                             | Парагвай                 |                    |
| 96.                         |                             | Перу                     |                    |
| 97.                         |                             | Суринам                  |                    |
| <b>Австралія та Океанія</b> |                             |                          |                    |
| 98.                         | Австралія                   | Маршаллові острови       | Вануату            |
| 99.                         | Гуам                        | Самоа                    | Кірібаті           |
| 100.                        | Науру                       | Тонга                    | Мікронезія         |
| 101.                        | Нова Зеландія               | Тувалу                   | Папуа-Нова Гвінея  |
| 102.                        | Нова Каледонія              | Фіджі                    | Соломонові острови |
| 103.                        | Палау                       |                          |                    |
| 104.                        | Північні Маріанські острови |                          |                    |
| 105.                        | Французька Полінезія        |                          |                    |



Додаток Е  
Таблиця 1

Залежні країни світу

| №                       | Загальна назва країни | Офіційна назва                            | Державна-суверен | Адміністративний центр | Площа км <sup>2</sup> | Населення осіб | Офіційний статус                      |
|-------------------------|-----------------------|---|------------------|------------------------|-----------------------|----------------|---------------------------------------|
| 1                       | 2                     | 3   | 4                | 5                      | 6                     | 7              | 8                                     |
| <b>Європа</b>           |                       |   |                  |                        |                       |                |                                       |
|                         | Гібралтар             | Гібралтар                                 | Велика Британія  | Гібралтар              | 6,8                   | 33 140         | Британська заморська територія        |
|                         | Фарери                | Фарерські острови                         | Данія            | Торсгавн               | 1400                  | 48497          | Автономія у складі Королівства Данії  |
| <b>Азія</b>             |                       |   |                  |                        |                       |                |                                       |
|                         | Чагос                 | Британська територія в Індійському океані | Велика Британія  | Дісго-Гарсія           | 56,13                 | 3000           | Британська заморська територія        |
| <b>Африка</b>           |                       |   |                  |                        |                       |                |                                       |
|                         | Мелля                 | Мелля                                     | Іспанія          | -                      | 12,3                  | 84689          | Автономне місто                       |
|                         | Реюньон               | Реюньон                                   | Франція          | Сен-Делі               | 2512                  | 859959         | Заморський департамент                |
|                         | Сеута                 | Сеута                                     | Іспанія          | -                      | 18,5                  | 84829          | Автономне місто                       |
|                         | Сент-Галена           | Острів Сент-Гелена(Св.Єлени)              | Велика Британія  | Джеймстаун             | 1059                  | 10132          | Британська заморська територія        |
| <b>Північна Америка</b> |                       |   |                  |                        |                       |                |                                       |
|                         | Бермуди               | Бермудські острови                        | Велика Британія  | Гамілтон               | 53,2                  | 63968          | Британська заморська територія        |
|                         | Віргіні Американські  | Віргінські Острови                        | США              | Шарлотта-Амалія        | 346,4                 | 103500         | Залежна територія США                 |
|                         | Віргіні Британські    | Британські Віргінські Острови             | Велика Британія  | Род-Таун               | 153                   | 33500          | Британська заморська територія        |
|                         | Гренландія            | Гренландія                                | Данія            | Нуук (Готтоб)          | 2 131 000             | 56025          | Автономна провінція Королівства Данії |




|                         |                           |                           |                 |              |       |         |   |
|-------------------------|---------------------------|---------------------------|-----------------|--------------|-------|---------|---|
| 12.                     | Каймани                   | Острови Каймани           | Велика Британія | Джордж-Таун  | 259   | 64174   | Британська заморська територія                    |
|                         | Пуерто-Рико               | Співдружність Пуерто-Рико | США             | Сан-Хуан     | 9104  | 3598000 | Вільно приєднана до США країна                    |
|                         | Сен-П'єр і Мікелон        | Сен-П'єр і Мікелон        | Франція         | Сен-П'єр     | 242   | 5888    | Заморська спільнота з особливим статусом*         |
|                         | Теркс і Кайкос            | Острови Теркс і Кайкос    | Велика Британія | Коберн-Таун  | 417   | 37665   | Британська заморська територія                    |
| <b>Південна Америка</b> |                           |                           |                 |              |       |         |   |
|                         | Ангілья                   | Ангілья                   | Велика Британія | Валлі        | 91    | 15094   | Британська заморська територія                    |
|                         | Аруба                     | Аруба                     | Нідерланди      | Оран'єстад   | 180   | 105845  | Незалежна країна у складі Нідерландів             |
|                         | Гваделупа                 | Гваделупа                 | Франція         | Бас-Тер      | 1628  | 395700  | заморський департамент                            |
|                         | Гвіана                    | Гвіана                    | Франція         | Касна        | 91312 | 250377  | заморський департамент                            |
|                         | Кюрасао                   | Кюрасао                   | Нідерланди      | Віллемстад   | 444   | 159849  | незалежна країна у складі Королівства Нідерландів |
|                         | Мартініка                 | Мартініка                 | Франція         | Фор-де-Франс | 1128  | 376480  | заморський департамент                            |
|                         | Монтсеррат                | Монтсеррат                | Велика Британія | Плімут       | 102   | 5900    | Британська заморська територія                    |
|                         | Сен-Бартельмі             | Сен-Бартельмі             | Франція         | Гуаставія    | 21    | 7448    | заморська спільнота                               |
|                         | Сен-Мартен Нідерландський | Сінт-Мартен               | Нідерланди      | Філіпсбург   | 35    | 38927   | незалежна країна у складі Королівства Нідерландів |
|                         | Сен-Мартен Французький    | Сен-Мартен                | Франція         | Маріго       | 48    | 35925   | заморська спільнота                               |
|                         | Фолкленди                 | Фолклендські Острови      | Велика Британія | Порт-Стенлі  | 12173 | 2840    | Британська заморська територія                    |
| <b>Океанія</b>          |                           |                           |                 |              |       |         |   |
|                         | Гуам                      | Гуам                      | США             | Аганья       | 549   | 165768  | Некорпорована територія                           |
|                         | Кука                      | Острови Кука              | Нова Зеландія   | Аваруа       | 236,7 | 17459   | Вільна асоціація з Новою Зеландією                |



|                    |                                |                 |           |       |        |  |
|--------------------|--------------------------------|-----------------|-----------|-------|--------|--|
| Маріани Північні   | Північні Маріанські<br>Острови | США             | Гараган   | 477   | 52344  | Неінкорпорована<br>територія, вільно<br>асоційована із США |
| Ніуе               | Ніуе                           | Нова Зеландія   | Алофі     | 261,5 | 1620   | Вільна асоціація з Новою<br>Зеландією                      |
| Нова Каледонія     | Нова Каледонія                 | Франція         | Нумеа     | 16648 | 284060 | Заморська спільнота з<br>особливим статусом                |
| Піткерн            | Піткерн                        | Велика Британія | Адамстаун | 47    | 67     | Британська заморська<br>територія                          |
| Полінейзія         | Французька Полінезія           | Франція         | Палееге   | 4167  | 285735 | Заморська спільнота  |
| Самоа Американське | Американське Самоа             | США             | Паго-Паго | 197,1 | 55519  | Монархія у складі<br>Співдружності                         |
| Токелау            | Токелау                        | Нова Зеландія   | Факаофо   | 10,12 | 1499   | -  |
| Уолліс і Футуна    | Острови Уллоіс і<br>Футуна     | Франція         | Мата-Уту  | 264   | 15480  | заморська спільнота  |





## 4. ГЛОСАРІЙ



*Абсолютна монархія* – форма правління, за якої влада (законодавча, виконавча, судова) цілковито належить одній особі (королю, цареві, імператору), розгалужений бюрократичний апарат повністю підпорядкований монарху. Найбільша роль відводиться засобам примусу (армії, поліції, судовим установам).

*Аборигени* (автохтони, тубільці, туземці, корінний народ; лат. *aborigines* — від початку) – загальна назва корінної місцевої популяції/етносу/нації, яка володіла конкретною територією раніше за прийшли популяції/етноси/нації та має соціальну систему, відмінну від соціальних систем сусідів або прийшлих популяцій/етносів/націй. Поняття найчастіше використовують для означення найдавніших корінних мешканців Австралії.

*Автономія* – відносно самостійне у здійсненні державної влади або місцевого самоврядування територіальне утворення в межах певної держави. Виникає внаслідок акта самовизначення (наприклад, референдуму) її населення, а надається державою. Поширені автономні республіки, області, округи у складі унітарних держав.

*Агломерація* – компактне просторове групування міських поселень, об'єднаних в єдине ціле інтенсивними виробничими, транспортними, інфраструктурними та іншими зв'язками; виникає переважно навколо великих міст.

*Аутсорсинг* (англ. *outside resource using*) – використання зовнішніх ресурсів у процесі виробництва (для зменшення витрат і зростання якості кінцевої продукції). Це є можливість передати частину функцій незалежним підприємствам-субпідрядникам, які мають спеціальні компетенції, технології та ноу-гау у відповідній вузькій галузі економіки. Виділяють виробничий аутсорсинг та аутсорсинг бізнес-процесів. Аутсорсинг близький до поняття кооперації.

«*Брекзит*» (англ. *Brexit*) – у загальному розумінні, намір Великої Британії вийти зі складу ЄС. Поняття утворено злиттям двох англійських слів «Британія» (англ. *Britain*) і «вихід» (англ. *exit*).

*БРІКС* (від англ. *BRICS* – абрев. *Brazil, Russia, India, China, South Africa* - Бразилія, Росія, Індія, Китай, Південна Африка; раніше БРІК) – група найбільших за площею та людністю країн, що розвиваються. Цей акронім запропоновано банком *Goldman Sachs* 2001 р. В англійській транскрипції *BRIC* дуже схоже на англійське слово *brick* - цеглина, отож термін використовують для позначення групи країн, за рахунок зростання яких забезпечуватиметься майбутнє зростання світової економіки і фондових ринків зокрема.

*Буддизм* – одна з трьох світових релігій, що виникла у VI ст. до Р. Х. в Індії. Найбільше прихильників у країнах Східної та Південно-Східної Азії. Серед африканських країн прихильники цієї релігії зосереджені у Східному та Південному регіонах континенту.

*Валовий внутрішній продукт* (ВВП) – сумарна вартість усього, що вироблено на території певної країни за певний період часу (переважно рік).

*Валовий внутрішній продукт на одну особу* – величина валового внутрішнього продукту, поділена на середньорічну чисельність населення.



*Валовий національний дохід (ВНД)* – валовий внутрішній продукт разом з чистим доходом громадян країни від виробничої діяльності за кордоном (заробітна платня трудових емігрантів та прибутки від власності). Виражений у доларах США за методом Світового банку.

*Валовий національний продукт (ВНП)* – макроекономічний показник, який характеризує дохід від вартості товарів і послуг вироблених національними підприємствами, організаціями і приватними особами за рік, незалежно від їхнього територіального розташування.

*Валютна зона* – територія, до якої належать країни, валюти яких «прив'язані» до валюти певної економічно розвиненої країни (наприклад, латиноамериканські країни прив'язані до долара США).

*“Велика двадцятка” (G-20, англ. Group of Twenty)* є групою міністрів фінансів та керівників центральних банків 20-ти економік: 19 з них – найбільші економіки світу. Загалом економіки G-20 становлять 90% світового ВНД, 80% світової торгівлі (включаючи внутрішню торгівлю у ЄС) та дві третини населення світу. Заснована 15 грудня 1999 р. Членами “двадцятки” є Австралія, Аргентина, Бразилія, Великобританія, Німеччина, Індія, Індонезія, Італія, Канада, Китай, Республіка Корея, Мексика, Росія, Саудівська Аравія, США, Туреччина, Франція, ПАР, Японія і Європейський Союз. Постійними учасниками зустрічей G-20 є МВФ, Європейський центральний банк і Світовий банк.

*«Велика сімка» (G-7; англ. Group of Seven)* – група із семи розвинених країн світу – США, Японії Німеччини, Великої Британії, Франції, Італії та Канади, — лідери яких зустрічаються для обговорення спільних економічних проблем і прагнуть узгоджувати свою економічну політику.

*Видовжена держава* – держава, в якій довжина щонайменше у шість разів більша від середньої ширини. Держави такої форми, як правило, містять кілька природних або культурних зон.

*Виключна економічна зона (морська економічна зона)* – океанічна зона, що простягається до 200 морських миль від берегової лінії, у межах якої прибережна держава може контролювати рибальство, розвідування корисних копалин та інші види діяльності з усіма іншими країнами.

*Відкрита економіка* – економіка країни, пов'язана з іншими країнами інтенсивним рухом товарів, капіталу, ресурсів праці, технологій, інформації.

*Відтворення населення* – безперервний, постійно повторюваний процес зміни поколінь через народження і смерть.

*«Відтік інтелекту» («відтік розуму», «відтік мізків»)* – еміграція з країни учених, висококваліфікованих спеціалістів (переважно технічних та прикладних спеціальностей) з політичних, економічних, соціальних та інших причин.

*Вікова структура населення* – поділ населення на групи залежно від віку з метою вивчення демографічних і соціально-економічних процесів.

*Вільна економічна зона* – частина території країни, регіону, виділена з загального митного кордону держави, яка має повну свободу в режимі господарських питань, з особливим режимом управління і пільговими умовами діяльності, податковими пільгами для місцевих підприємців та іноземних фірм.



*Вторинна економічна діяльність* – діяльність, пов’язана з переробкою сировини та її трансформацією у кінцеву промислову продукцію (обробна промисловість).

*Географічна структура міжнародної торгівлі* – розподіл торговельних потоків між окремими країнами та їхніми групами, виділеними за територіальною або організаційною ознаками.

*Географічний (територіальний) поділ праці* – спеціалізація окремих територій, країн на виробництві певної продукції або наданні певних послуг.

*Географія релігії* – галузь суспільної географії, що вивчає поширення релігії, її місцеві особливості, зв’язок із соціально-економічними умовами, етнічною структурою і традиційним способом життя населення.

*Географія світового господарства* – галузь суспільної географії, що вивчає геопросторову організацію світового господарства в цілому, а також окремих сфер (галузей), країн (у світогосподарському аспекті), регіонів, міжнародних організацій, транснаціональних компаній та інших суб’єктів господарювання (відомих експертів у сфері економіки та ін.) глобального рівня.

*Геоekonomіка* – галузь знань і система концептуальних положень про засади економічного домінування (впливу) у світовій економіці завдяки системі географічних чинників (від території, природних ресурсів до рівня розвитку певних національних економік), тісно пов’язана з геополітичними та геостратегічними ученнями.

*Геополітика* – галузь знань, яка розглядає вплив географічних чинників на внутрішню й зовнішню політику держав, країн; мистецтво і практика використання політичної влади над певною територією; цілеспрямована діяльність суб’єкта міжнародних відносин у контексті усього спектра зовнішніх і внутрішніх факторів, що дають змогу цьому суб’єкту здійснювати контроль над простором із метою реалізації своїх життєвоважливих інтересів.

*Глобалізація* – перетворення певного явища на світове, планетарне, те, яке стосується всієї Землі, земної кулі; це процес всесвітньої економічної, соціальної, політичної, інформаційної та культурної інтеграції та уніфікації. Головні наслідки: міжнародний поділ праці, міграція в масштабах усієї планети капіталу, людських та виробничих ресурсів, стандартизація законодавства, економічних і технічних процесів, а також зближення культур різних країн.

*Глобалізація економічна* – процес формування єдиного світового ринку шляхом знищення штучних бар’єрів на шляху товарів, послуг, капіталу, знань, робочої сили через кордони.

*Глобальна економічна рівновага* – стан економіки, за якого чисельність населення та обсяг капіталу залишаються незмінними, а між чинниками, що впливають на їхнє збільшення або зменшення, існує стійкий баланс.

*Глобальне місто (світове місто, місто світу, центр світу, альфа-місто)* – місто, яке вважають полюсом зростання для всієї країни та регіону; є важливим елементом світової економічної системи, що значно впливає на великі регіони планети. Поняття запропоноване С. Сасен у праці «Глобальне місто: Нью-Йорк, Лондон, Токіо» (1991).



*Глокалізація* – у широкому розумінні явище світоглядного рівня, яке відображає такий прошарок світової свідомості, якому притаманні водночас і відстоювання спільнотами своєї самобутності (локальності), і прагнення до стирання колишніх просторових меж та зміцнення зовнішніх зв'язків. У вузькому розумінні – явище маркетингу, яке характеризує таку видозміну продукту або послуги, за якої вони можуть продаватися глобально, але водночас підходити споживачам на локальному ринку. Глокалізовані продукти підвищують інтерес до себе у кінцевого споживача. Вважають, що тезою глокалізації є фраза: «думай глобально – дій локально».

Головні макроекономічні показники: валовий національний продукт (ВВП), валовий національний дохід (ВНД), ВВП на одну особу та інші.

*Групи країн за ІРЛП* – дуже високий, високий, середній, низький ІРЛП. Країна перебуває: в дуже високій групі, якщо її ІРЛП знаходиться у верхній чверті (квартилі) переліку країн, у високій групі, якщо її ІРЛП знаходиться в діапазоні 51-75 процентилей, у середній групі, якщо її ІРЛП знаходиться в діапазоні 26-50 процентилей, а в групі з низьким, якщо її ІРЛП знаходиться в нижній квартилі. Раніше використовували абсолютні, а не відносні порогові.

*Дезурбанізація* – деконцентрація й розселення населення за межами міських поселень; зменшення ролі міст у житті суспільства. Протилежний термін – урбанізація.

*Деіндустріалізація* – економічна трансформація в суспільстві, яка полягає у зниженні ролі обробної промисловості та зростання значення сфери послуг (поширена у країнах Європи та Північної Америки).

*Демографічна криза* – глибоке порушення відтворення населення, що загрожує його існуванню.

*Демографічне омолодження* – збільшення частки дітей (0 – 14 р.) та молоді у загальній кількості населення.

*Демографічне старіння* – збільшення частки людей старшого покоління (65 р. і більше) у загальній кількості населення (за класифікацією ООН: до 4% – молоде населення; 4–7% населення на порозі старіння; понад 7% – старе населення).

*Депонуляція* – процес скорочення абсолютної кількості населення з одночасним погіршенням його якісних характеристик.

*Держава* – політична форма організації суспільства, що складається у результаті виникнення і діяльності публічної влади – системи, яка керує основними сферами суспільного життя. Головні ознаки держави: наявність системи органів і установ, які утворюють механізм держави; наявність обов'язкових правил поведінки, встановлених або санкціонованих державою (державного права); наявність певної території, в межах якої діє ця державна влада. Держава виконує зовнішні і внутрішні функції. Зовнішня функція полягає в захисті кордонів, цілісності території, суверенітету, у сприянні розвитку співробітництва і взаємодії з іншими державами.

*Держава-еталон* – держава з найвищими економічними і соціальними макропоказниками розвитку, яка використовується для порівняння з іншими державами світу.

*Державна територія* – частина Земної кулі, яка знаходиться під суверенітетом певної країни. До її складу входить: суша з її надрами, внутрішні і територіальні води, а також повітряний простір, який лежить над нею.



*Державний лад* – спосіб здійснення легітимними управлінськими структурами владних повноважень у межах своїх країн. Державний лад визначається формою державного правління та формою державного устрою.

*Екологічна безпека* – складова національної та транснаціональної безпеки, що визначає захищеність права людини на безпечне для життя і здоров'я навколишнє середовище та забезпечує необхідні умови для відтворення природних ресурсів шляхом регулювання техногенної діяльності.

*Екологічна криза* – невідповідність соціально-економічного розвитку суспільства еколого-ресурсним можливостям навколишнього середовища, що руйнує традиційну систему життєзабезпечення.

*Екологічна небезпека* – ймовірність зруйнування середовища проживання людини, пов'язаних з нею рослин і тварин внаслідок неконтрольованого розвитку економіки, відставання технологій, 128 природних і антропогенних аварій та катастроф, у результаті чого порушується пристосування живих систем до умов існування.

*Економіко-географічне положення* – просторове відношення економіко-географічного об'єкта (міста, регіону, країни) до економічних данностей, які перебувають поза ним, але впливають на його розвиток. Розрізняють положення країни щодо моря (приморське), світових комунікацій і торгових шляхів (транспортно- і торгово-географічне); сусідніх країн (сусідське), регіонів світу (регіональне).

*Економічна безпека* — такий стан національної економіки, за якого забезпечують захист національних інтересів, стійкість до внутрішніх і зовнішніх загроз, здатність до розвитку та захищеність життєво важливих інтересів людей, суспільства, держави.

*Економічна інтеграція* – узгоджений розвиток і взаємне доповнення підприємств, галузей господарства, регіонів і національних комплексів з об'єднанням їхніх внутрішніх ринків в інтересах ефективного використання ресурсів і задоволення потреб учасників цього процесу у відповідних товарах і послугах.

*Економічна криза* – різке погіршення економічного стану країни, яке характеризується значним спадом виробництва товарів і послуг, порушенням виробничих зв'язків, зростанням безробіття, зниженням життєвого рівня населення.

*Економічна політика* – система економічних заходів, які вживає держава в інтересах виробника і усього суспільства. Вона в концентрованій формі виражає головні економічні й соціальні потреби суспільства; є найважливішим компонентом державної політики.

*Економічний клімат* – сукупність політичних, правових, економічних, організаційних і соціальних умов, що визначають привабливість і доцільність вкладання коштів, інвестицій, започаткування бізнесу в господарстві тої чи іншої країни. Стан економічного клімату для інвестора виражається в очікуваному прибутку, для країни – в обсязі інвестиційних вливань.

*Економічний потенціал* – характеризується обсягами створеного ВВП або ВНД і відображає економічну могутність країни та її питому вагу у глобальному економічному просторі.

*Економічний союз* – форма міжнародної економічної інтеграції з високорозвиненими і тривалими економічними й політичними зв'язками учасників, що спільно координують 129 макроекономічну політику, здійснюють уніфікацію законодавства у



ключових сферах – валютній, бюджетній та ін., створюють відповідні наддержавні економічні органи.

*Економічні «тигри»* – група країн Східної та ПівденноСхідної Азії, які зазнали значної модернізації, індустріалізації та економічного зростання західного типу після 80-х рр. ХХ ст. Провідними економічними «тиграми» є Республіка Корея, Тайвань, Гонконг і Сінгапур (перша хвиля нових індустріальних країн; завдяки географічному положенню їх також називають «драконами»). Термін також вживають для будь-якої економіки, що швидко розвивається (наприклад, Ірландія – кельтський «тигр»).

*Економія різноманіття* – постіндустріальна підприємницька стратегія, яка пов'язана з поділом праці «по горизонталі» (групова форма організації виробництва – постфордизм), забезпечує гнучку ринкову орієнтацію і максимальне врахування потреб споживачів.

*Експансія* – розширення сфери впливу великих держав, що здійснюється економічними, військовими і дипломатичними методами.

*Експорт* – вивіз із країни товарів, технологій, капіталу, цінних паперів, послуг.

*Ембарго* – заборона державою вивезення або ввезення певних видів товарів, валюти й цінних речей.

*Енергетична безпека* – стан енергетики, який гарантує технічно та економічно безпечне задоволення поточних і перспективних потреб споживачів в енергії та охорону навколишнього природного середовища; безперервна можливість доступу до джерел енергії за прийнятною ціною.

*Енергетичні ресурси* — сонячна енергія, космічна енергія, енергія морських припливів і відпливів, геотермальна, гравітаційна енергія та енергія тиску, атмосферна електрика, земний магнетизм, біопаливо, нафта, природний газ, вугілля, горючі сланці, торф, атомна і ядерна енергія тощо.

*Єврорегіон* – транскордонне регіональне утворення на теренах Європи, що сформувалося у межах суміжних одиниць адміністративно-територіального поділу двох і більше країн на основі реалізації спільних програм і угод, підписаних на рівні органів місцевого самоврядування.

*Залежні країни* – країни, які не мають незалежності, але володіють усіма характеристиками країни: територія, кордони, населення та ін.

*Збалансований розвиток* (сталій розвиток, англ. sustainable development) – такий розвиток суспільства, за якого задоволення потреб у природних ресурсах теперішніх поколінь не повинно ставити під загрозу можливості майбутніх поколінь задовольняти свої потреби.

*Зелена економіка (екологічна економіка)* – модель господарської системи, яка передбачає гармонійне поєднання економічних потреб суспільства з потребою постійного відновлення і збереження довкілля. Вона пропонує бізнесу та урядам перейти до збалансованих шляхів розвитку, що передбачають розв'язання проблем енергетики та забезпечення екологічно чистими продуктами харчування, приділення уваги питанню використання земель та плануванню землекористування, оптимальному розподілу обмежених ресурсів і поліпшенню управління ресурсами.



*Зовнішньоекономічна політика* – заходи держави, спрямовані на врівноваження торговельного та платіжного балансу країни. Головні види: протекціонізм та фритредерство.

*Зовнішньоекономічні зв'язки* – система зв'язків у міжнародній співпраці країн, регіонів, компаній, у т. ч. ТНК, інтеграційних об'єднань у всіх сферах економіки. Головний чинник – міжнародний поділ праці. Найбільш яскравими їхніми формами є зовнішня торгівля товарами і послугами, транскордонна міграція фінансових ресурсів тощо.

*Зона вільної торгівлі* – форма міжнародної економічної інтеграції, яка характеризується умовами вільної від мита та кількісних обмежень торгівлі товарами і послугами.

*Імперія* (лат. *imperium* – військова влада) – первісно у Римі, форма управління державою, яка нагадує військову владу (єдиний керівник — імператор, накази якого всі повинні виконувати без заперечень). Згодом цим терміном стали позначати велику державу, створену шляхом включення у свій склад територій інших держав, колоніальних володінь тощо.

*Імпорт* – ввезення в країну товарів, технологій, капіталу, цінних паперів, отримання послуг із-за кордону.

*Імпортозаміщувальні галузі* – галузі, які започатковують місцеві підприємці для обслуговування віддалених територій, коли витрати на транспортування з далеких джерел роблять ці товари надто дорогими, щоб їх імпортувати.

*Інвестиційний клімат* – наявна на певній території сукупність умов, причин, факторів залучення капіталу.

*Інвестиційний ризик* – зазвичай якісні політичні, економічні та соціальні характеристики країни-реципієнта щодо ймовірності втрати в ній інвестицій або доходу від них; зумовлюють інвестиційний клімат країни.

*Інвестиція* – грошові, майнові, інтелектуальні цінності, які вкладають у різні види діяльності у виробничій та невиробничій сферах. Типи інвестицій: інноваційні, інтелектуальні, капітальні, портфельні, прямі інвестиції та ін.

*Індекс гендерної нерівності (ІГН)* – показник, який відображає обмеження життєвих надбань унаслідок тендерних відмінностей у репродуктивному здоров'ї, розширення прав і можливостей працевлаштування. Діапазон значень – від 0 (абсолютна рівність) до 1 (абсолютна нерівність).

*Індекс глобалізації КОФ* (англ. *KOF Index of Globalization*) – індекс, яким вимірюють глобалізацію за економічними, політичними і соціальними показниками життя суспільства. Методику розрахунку укладено 2002 р. Швейцарським економічним інститутом і Федеральним швейцарським технологічним інститутом.

*Індекс політичної глобалізації* – інтегральний показник, який відображає участь країни у глобальному політичному житті та обчислюється за допомогою чотирьох критеріїв (субіндексів, див. далі).

*Індекс розвитку людського потенціалу (ІРЛП, англ. *Human Development Index, HDI*; кол. індекс людського розвитку, ІЛР)* – інтегральний індекс умов життєдіяльності населення, можливостей людини щодо збереження здоров'я, здобуття освіти, покращення добробуту, умов культурної, громадської та політичної діяльності.





- Індіанці* – загальна назва корінного населення Америки (за винятком ескімосів і алеутів), яка виникла внаслідок помилкового уявлення перших європейських мореплавців (Х. Колумба та інших кінця XV ст.), які прийняли відкриті ними землі за Індію.
- Індустріалізація* – особлива стадія промислового розвитку, головним завданням якої є розвиток обробної промисловості, забезпечення матеріально-технічних умов розвитку національних господарств і формування єдиного внутрішнього ринку.
- Інжиніринг* – надання технологічних знань, необхідних для придбання, монтажу і використання куплених або орендованих машин та обладнання.
- Інноваційна економіка* (економіка інновацій, англ. innovation economics) – економіка, заснована на інноваціях і постійному технологічному удосконаленні, на виробництві та експорті високотехнологічної продукції і технологій; її прибуток заснований на інтелектуальній діяльності інноваторів; пов'язана з розвитком інформаційної сфери, а не матеріального виробництва чи концентрації капіталу.
- Інновація* – нововведення у сфері науки, виробництва, сфері послуг та в діяльності органів управління регіонального та локального рівнів, які ведуть до зміни функціонування вказаних структур, а також до трансформації компонентної й територіальної будови регіональної суспільної системи та оновлення усіх сфер діяльності людини; процес, орієнтований на створення, розвиток і якісне удосконалення нових видів виробів, технологій, організаційних форм.
- Інтеграція економічна* – процес інтернаціоналізації господарського життя, зближення та об'єднання економік кількох держав. Виділяють п'ять етапів міжнародної інтеграції економіки: зона вільної торгівлі, митний союз, спільний ринок, економічний союз, повна інтеграція.
- Інтеграція міжнародна* – неухильний і закономірний процес зближення та об'єднання держав і їхніх суб'єктів у всіх сферах життя суспільства на основі загальнолюдських принципів, у результаті чого посилюються їхні взаємозв'язки і зменшується відносна самостійність.
- Інформаційне суспільство* (англ. information society) – суспільство, що характеризується високою інтенсивністю інформаційного обміну в повсякденному житті більшості громадян і роботі організацій; використанням загальних чи сумісних технологій в особистих, соціальних, освітніх, ділових і інших цілях, а також можливістю швидкої передачі, одержання й обміну цифрових даних незалежно від відстані.
- Інфраструктура* – сукупність підприємств, організацій, установ, галузей економіки, що забезпечують успішне функціонування усіх сфер суспільства — економічної, соціальної, політичної та ін.
- Іслам* (араб, смиренність, покірність; букв. відданість Аллаху) – одна з трьох світових релігій. За кількістю послідовників посідає друге місце у світі після християнства. Виник у VII ст. в Аравії. Поширений більш як у 120-ти країнах світу. Проголошений державною релігією в таких африканських державах: Алжирі, Джибуті, Єгипті, Західній Сахарі, Коморах, Лівії, Мавританії, Марокко, Сенегалі, Сомалі, Тунісі. Близько 41% африканців сповідують іслам.



*Коефіцієнт міжнародної спеціалізації* – відношення частки виробництва певної галузі країни у світовому обсязі до частки ВВП країни у світовій економіці. При коефіцієнті більше ніж одиниця, існує спеціалізація, і вона тим вища в міжнародному поділі праці, чим більше значення коефіцієнта.

*Колонізація* – заселення і господарське освоєння будь-якої країни або території.

*Колонії* – країни і території, які перебувають під владою іноземних держав (метрополій), позбавлені політичної і економічної самостійності й управляються на основі спеціального режиму. Раніше так називали поселення осіб з інших країн. Нині замість терміна “колонія” вживають термін “залежна країна”.

*Компактна держава* – держава, форма території якої є між круглою та прямокутною, без особливих звивин.

*Конституційна монархія* – форма правління, у якій влада монарха обмежена конституцією, законодавчі функції передані парламенту, виконавчі – уряду.

*Конфедерація* (лат. *confederation* - союз, об'єднання) – постійний союз суверенних держав, створений для досягнення політичних, військових, економічних чи інших цілей. Конфедерація утворює центральні органи, що мають повноваження, делеговані їм державами-учасниками союзу, які не мають прямої влади над цими державами. Правовою основою її існування є союзний договір.

*Копти* – етноконфесійна група єгиптян, що сповідують християнство (здебільшого монофізити (Коптська православна церква), є уніати та протестанти), нащадки доарабського населення Єгипту. Проживають переважно у містах Єгипту (10% населення країни) та в інших країнах Африки (зокрема, Судані, Ефіопії та Еритреї) й Південно-Західній Азії.

*Країна* – територіально визначене політичне, національне, соціальне і культурне співтовариство з акцентом на його географічному (просторовому) положенні у світі. Часто країна є синонімом поняття держава, проте має більш культурно-історичний або соціально-економічний, ніж політичний зміст.

*Країна-еталон* – країна з найвищими економічними та соціальними макропоказниками розвитку, яку використовують для порівняння з іншими країнами. Сьогодні такою є США.

*Країна у складі Співдружності* – форма правління держави, що входить до Співдружності націй (англ. *Commonwealth of Nations* - міждержавного об'єднання в складі Великобританії і більшості її колишніх домініонів, колоній і залежних територій), і в якій, попри цілковитий суверенітет у своїх внутрішніх і зовнішніх справах, главою держави вважають королеву (короля) Великобританії, представлену генерал-губернатором.

*Країни-експортери нафти* – підтип країн, що розвиваються, для яких характерна вузька структура ВВП й експорту з домінуванням паливно-енергетичних галузей; високі темпи економічного розвитку і велика залежність країн від кон'юнктури цін на нафту і нафтопродукти на світовому ринку.



*Країни середніх можливостей розвитку* – це підтип країн, що розвиваються, який за головними економічними, і соціальними макропоказниками займає місце посередині між країнами з високими доходами і найменш розвиненими країнами. Більшість цих країн мають значний територіальний, природно-ресурсний і демографічний потенціал для подальшого економічного розвитку, проте їхні внутрішні фінансові ресурси недостатні і вони змушені залучати їх з розвинених країн, що призводить до зростання зовнішнього боргу. Основна частина населення зайнята в сільському господарстві. У структурі промисловості гірничодобувна промисловість різко переважає над обробною (домінують харчова, легка промисловості).

*Критерії макрорегіоналізації* – це якісні й кількісні природно-географічні і суспільно-географічні ознаки, за якими виокремлюють макрорегіони.

*Критерії типізації* – це критерії, які об'єднують низку країн в одну групу (тип, підтип) і водночас вирізняють їх з-поміж інших. Розрізняють кількісні (розміри території, кількість населення, обсяги ВВП, ВВП на одну особу і т. д.) і якісні (національні і регіональні традиції, суспільний лад і т. д.) критерії типізації.

*Лібералізація економіки* – процес зменшення державного регулювання господарської діяльності.

*Логістика* – напрямок економічної діяльності, пов'язаний з ефективним управлінням матеріалопотоками у сферах виробництва, розподілу, обігу, транспортування тощо.

*Людський капітал* – ресурси розвитку території, носіями яких є люди. Показники людського капіталу: рівень освіти (головний), здоров'я, працездатність, творчі якості, система цінностей, що впливають на трудову і творчу діяльність.

*Людський розвиток (розвиток людського потенціалу)* – процес розширення людських можливостей. Існує три компоненти (зрізи), що визначають базові можливості людського розвитку – можливість прожити довге і здорове життя, бути освіченим і мати гідний рівень життя. Вони впливають на такі життєві досягнення: розвиток політичних, економічних і соціальних можливостей для творчих і продуктивних дій, щоб насолоджуватися почуттям власної гідності, правами і можливостями, відчуттям приналежності до спільноти.

*Макрорегіоналізація* – це науково обґрунтований поділ глобального простору (земної суші) на менші ієрархічно підпорядковані частини.

*Макрорегіони* – це геопросторові частини інтегральних загальногеографічних мегарегіонів, які сформувалися упродовж тривалої історії людства в результаті його взаємодії з природним довкіллям та спілкуванням сусідніх народів і поширенням дифузії інновацій.

*Малі острівні країни з високими доходами* – це підтип країн, що розвиваються, які володіють обмеженими природними ресурсами, територіальними, демографічними і внутрішніми економічними можливостями розвитку. В економіці провідне місце займає сфера послуг, зокрема банківський бізнес і туризм.

*Мегарегіони* – реально існуючі геопросторові частини природного поділу ойкумени, які здебільшого збігаються з континентами і характеризуються специфічними природно-географічними та суспільно-географічними особливостями (найвищий рівень таксономічної ієрархії).



*Мегалополіс* – форма міського поселення, яка виникає у результаті просторового розростання та економічної інтеграції великої кількості сусідніх агломерацій; найвища ієрархічна форма міського розселення; надурбанізована форма міського розселення. Мегалополіси (2018): «синій банан» (110 млн осіб), Токайдо (70 млн осіб), Босваш (45 млн осіб), Чипіт (35 млн осіб), СанСан (20 млн осіб), Рейнсько-Рурський (близько 13 млн осіб) та ін.

*Метиси* – нащадки від міжрасових шлюбів.

*Метрополія* (від грец. *мати* і *місто*, букв. “*материнське місто*”) – країна, що володіє колоніями; центр колоніальної імперії. У Стародавній Греції так називали місто-державу (поліс), яке заснувало свої поселення (колонії) на інших землях.

*Митний союз* – форма міжнародної економічної інтеграції, для якої характерні, поряд із скасуванням зовнішньоторговельних обмежень усередині інтеграційного об’єднання, встановлення єдиного мита і проведення єдиної зовнішньоторговельної політики стосовно третіх країн.

*Міграційний вибух* – різке, підготовлене чи спонтанне зростання кількості в’їздів-виїздів осіб із метою зміни місця проживання. Причини: працевлаштування, втеча від переслідування, дискримінації, загрози фізичному існуванню тощо.

*Міграція* – переміщення осіб через кордон тих чи інших територій з метою зміни місця проживання назавжди або на певний період.

*Міграція інтелектуальна* – переміщення висококваліфікованих осіб, які активно займаються розумовою діяльністю та створюють конкурентоздатний, затребуваний на світовому ринку інтелектуальний продукт (гай-технології, програмне забезпечення, тощо).

*Міжнародний валютний фонд* – фінансова інституція міжурядового співробітництва, яка розпочала свою діяльність у Вашингтоні в травні 1946 р. у складі 39 країн. Мета – регулювання валютно-розрахункових відносин між державами. Нині членами МВФ є практично всі країни світу, тому його розглядають як інституційну основу сучасної міжнародної валютної системи.

*Міжнародний поділ праці* – форма географічного поділу праці, що полягає у спеціалізації окремих країн на виробництві певних видів товарів і послуг, якими вони обмінюються на світовому або регіональному ринках.

*Міжнародні транспортні коридори* – сукупність різних видів транспорту, що забезпечують значні перевезення вантажів і пасажирів за напрямками їхньої найбільшої концентрації. Виконують роль «кровоносних судин» у світових інтеграційних процесах.

*Монокультурна (монотоварна) спеціалізація* – вузька спеціалізація господарства країни на виробництві, зазвичай, сировинних або продовольчих товарів головно для експорту.

*Монополія* – виключне право держави, підприємства, корпорації, організації або фізичної особи на певну економічну діяльність. Види монополії: абсолютна, державна, природна, штучна.

*Монотеїзм* – віра в єдиного Бога.

*Мулати* – нащадки від змішаних шлюбів представників європеїдної й негроїдної рас.



*Мультикультуралізм (багатокультурність)* – наявність у межах суспільства певної території (регіону, держави) єдності кількох культур; напрямок соціальної політики спрямований на підтримку та рівність розвитку всіх етнічних (національних) культур, представники яких проживають у межах території здійснення соціальної політики.

*Найменш розвинені країни (НРК)* – це підтип країн, що розвиваються, до яких ООН відносить країни, які характеризуються трьома соціально- економічними критеріями: ВВП на одну особу не перевищує 1005 доларів; частка обробної промисловості у ВВП менша 10%; частка неписьмених серед дорослого населення менша 20%. Для цих країн характерні такі показники: низький рівень економічного розвитку; низькі темпи приросту або спад ВВП; аграрно-сировинний характер економіки і експорту, мізерна частка у світовому ВВП; соціальна, політична нестабільність, абсолютна роль зовнішніх чинників у розвитку економіки.

*Націоналізація* – перехід приватних підприємств та галузей у власність держави.

*Національна безпека* – захищеність життєво важливих інтересів людини і громадянина, суспільства і держави, за якої забезпечуються сталий розвиток суспільства, своєчасне виявлення, запобігання і нейтралізація реальних та потенційних загроз національним інтересам.

*Національні релігії* – іудаїзм – хасидизм, караїмізм (Ізраїль), індуїзм, джайнізм, сикхізм (Індія), конфуціанство, даосизм (Китай), синтоїзм (Японія), зороастризм (Іран) та ін.

*Національний дохід* – вартість, заново створена протягом певного періоду (звичайно – року) в національному господарстві тієї чи іншої країни (або галузі), частини валового суспільного продукту, яка лишається після відрахування матеріальних витрат на його виробництво (фонду заміщення).

*Національний комплекс* – територіальне утворення, обмежене кордонами держави, у якому всі елементи та компоненти економічного життя – підприємства, заклади, галузі, регіони функціонують як єдиний організм, спрямований на відтворення суспільного продукту і засобів виробництва, а також умов життєдіяльності людини.

*Національний продукт* – оцінка сумарної вартості усіх кінцевих товарів і послуг, вироблених в економічній системі.

*Невизнані держави* – геополітичні утворення, які не мають загального міжнародного визнання, але фактично більшою чи меншою мірою є суверенними країнами.

*Нейтралітет* – у міжнародному праці неучасть у війні, а в мирний час відмовлення від участі у військових блоках.

*Нові індустріальні країни (НІК)* – це підтип країн, що розвиваються, для яких характерні прискорені щорічні темпи росту ВВП; структурні зміни економіки; частка обробної промисловості у ВВП перевищує 20%, а в експорті – 50%; активне формування науково-технічного потенціалу; зростання ролі в міжнародному поділі праці. Особлива роль у розвитку їхньої економіки належить зовнішнім фінансовим ресурсам, які вони отримали від міжнародних організацій.

*«Ноу-гау»* – знання і практичний досвід технологічного, комерційного, управлінського, фінансового та іншого характеру, які є комерційною цінністю, можуть бути застосовані на практиці і не забезпечені патентним захистом.



- Обробна промисловість* – комплекс галузей з обробки і перероблення сировини, матеріалів і напівфабрикатів, отриманих з видобувних галузей, сільського господарства, лісівництва, виробництво чорних та кольорових металів, хімічних на нафтохімічних продуктів, машин та устаткування, виробів деревообробки та целюлозно-паперової промисловості, будівельних матеріалів, продукції легкої та харчової промисловості тощо.
- Олігополія* – становище на ринку, за якого значну частину продукції виробляє невелика кількість (кілька) компаній, кожна з яких здатна вплинути на весь ринок своїми діями. Автомобільна, сталеварна промисловість характеризуються олігополіями.
- Офшорна зона* (англ. off shore – «поза берегом») – територія країн, де створено сприятливий валютно-фінансовий і фіскальний режими для підприємців, забезпечено високий рівень та законодавчі гарантії банківської та комерційної секретності, лояльність державного регулювання (Багамські Острови, Бахрейн, Бермудські Острови, Гібралтар, Сянган (Гонконг), Кіпр, Ліберія, Панама, Сейшельські Острови, Сінгапур та ін.).
- Парламентська республіка* – різновид республіки, за якого визнають верховенство парламенту, перед яким уряд несе колективну відповідальність за свою діяльність. Уряд залишається при владі доти поки він має підтримку парламентської більшості. У випадку втрати підтримки уряд йде у відставку або через керівника держави розпускає парламент.
- Первинні види економічної діяльності* – діяльність, пов'язана з прямим добуванням природних ресурсів із довілля (гірничодобувна промисловість, рибальство, сільське господарство, лісівництво тощо).
- Політична карта світу* – політична геопросторова організація людства у глобальному масштабі та відображення її структурних особливостей.
- Політеїзм* – багатобожжя, поклоніння багатьом богам.
- Політична глобалізація* – процеси, які посилюють взаємозалежність в усьому світі, розширюють коло суб'єктів міжнародних відносин і спрямовані на формування глобального суспільства.
- Президентська республіка* – різновид республіки, за якого в особі президента поєднано повноваження голови держави і голови уряду.
- Природний рух населення* – оновлення населення за рахунок смертності та народжуваності, завдяки безперервності яких відбувається зміна поколінь і досягається відродження населення окремої території та людської популяції загалом.
- Природно-ресурсний потенціал території* – сукупність природних ресурсів, які можуть бути реально використані у господарській діяльності за наявних технологій та соціально-економічних відносин.
- Програма розвитку ООН (ПРООН)* – організація ООН в галузі розвитку, яка виступає за позитивні зміни та надає країнам доступ до джерел знань, досвіду та ресурсів задля допомоги людям в усьому світі будувати краще життя. Співпрацює з 166-ма країнами світу, допомагаючи їм знаходити власні шляхи розв'язання глобальних та національних проблем у галузі розвитку. Завдяки глобальній мережі ПРООН сформовано «Цілі розвитку тисячоліття», звіт про виконання яких публікують щороку.



*Продовольча безпека світова* – виробництво достатньої кількості продовольства для забезпечення потреб населення світу. Вимірюється кількістю днів, протягом яких споживання може бути забезпечене за рахунок світових запасів. Мінімальний рівень продовольчого забезпечення ФАО розглядає як обсяг світових запасів продовольства від минулого урожаю, що дорівнює 17% від світового споживання або достатні для задоволення потреб протягом двох місяців.

*Продовольча та сільськогосподарська організація ООН* (ФАО; англ. Food and Agriculture Organization, FAO) – організація, головне завдання якої сприяти зростанню виробництва продовольства для задоволення потреб населення; також координація продовольчої допомоги в країнах, що розвиваються, зменшення гостроти проблеми бідності і голоду у світі.

*Район* – складова території переважно великої країни, яка характеризується подібністю історичних, природних, соціально-економічних умов і відіграє важливу роль у житті суспільства.

*Регіон* – велика територіальна одиниця, яка об'єднує території не менше двох країн, має конкретно визначені межі і подібні природні, історичні, соціально-економічні та культурні особливості.

*Регіональна держава* – це статус, який залежить від ролі країни у формуванні регіонального порядку: рівень її можливостей консолідувати та пов'язати свої політичні та економічні інтереси з іншими державами макрорегіону.

Регіональна економічна і соціальна географія – навчальна дисципліна, що є складовою суспільної (соціально-економічної) географії, яка вивчає закономірності територіальної організації 141 світового господарства, економіки, просторових особливостей макрорегіонів, субрегіонів, регіонів та окремих країн світу.

*Релігійна структура (склад) населення* – поділ населення країни або території залежно від релігійних вірувань.

*Релігія* (лат. *religio* – благочестя, побожність, предмет культу) – форма світогляду, а також відповідна поведінка і специфічні дії (культ), зумовлені вірою у надприродні сили (Бога) та їхній вплив на життя людини та її існування після смерті.

*Республіка* (лат. *respublica*: *res* – справа і *publicus* – суспільний) – форма державного правління, за якого верховну владу країни формують виборчим шляхом. Вирізняють парламентську і президентську республіки.

*Ринкова економіка* – економіка, що розвивається як саморегульована система за законами товарного господарства і ринку. Такі закони вартості, попиту і пропозиції. Вони регулюють ціни, які встановлюють вільно і врівноважують попит і пропозицію.

*Ринок* – система взаємовідносин між виробниками і споживачами продукції чи послуг, яка базується на об'єктивних економічних законах.

*Рівень економічного розвитку* – узагальнююче економічне поняття, яке характеризує ступінь розвитку технологічного способу виробництва, організаційно-економічних відносин, економічної власності і виражається у величині ВНД на одну особу або ВВП на одну особу, в ефективності виробництва, в глибині суспільного поділу праці та інших макроекономічних показниках. У широкому розумінні – стан економіки країни у певний історичний момент.



*Рівень життя* – ступінь задоволення матеріальних, духовних і соціальних потреб населення країни, соціальних груп, окремих осіб.

*Рівні економічної діяльності* – первинний, вторинний, третинний, четвертинний, п'ятинний.

*Розвиток економіки* – загальне поняття, яке означає абсолютну і відносну зміну макроекономічних показників, які характеризують стан економіки країни в часі протягом тривалого періоду.

*Самбо* – нащадки від змішаних шлюбів індіанців і представників негроїдної раси.

*Самопроголошена держава (невизнана держава)* – світове геополітичне утворення, яке не має загального міжнародного визнання, проте фактично цілковито або частково є суверенною країною. Здебільшого такі держави є субнаціональними регіонами, які відокремились від своїх держав. Деякі з них користуються військовою/економічною/політичною та часто неформальною дипломатичною підтримкою третіх країн, зацікавлених у їхньому існуванні.

*Світи* – великі області на земній кулі, що характеризуються історико-культурною та природно-географічною специфікою.

*Світова організація торгівлі (СОТ; англ. World Trade Organization, WTO)* – провідна міжнародна економічна організація, що об'єднує 157 держав, на які припадає понад 96% обсягу світової торгівлі. Заснована 1995 р. на базі Генеральної угоди з питань тарифів і торгівлі.

*Світове господарство* – система національних господарств усіх країн світу, об'єднаних міжнародним поділом та інтеграцією праці і різноманітними економічними взаємозв'язками в господарський організм глобальних масштабів.

*Світові релігії* – християнство (католицизм, православ'я, протестантизм), іслам (гілки – шиїти, суніти), буддизм (у тім числі ламаїзм).

*Світовий банк* – одна з найбільших у світі міжнародних економічних організацій, що надають фінансову допомогу країнам з метою розвитку, до складу якої входять Міжнародний банк реконструкції та розвитку (МБРР) та Міжнародна асоціація розвитку (МАР). Заснований 1944 р. після рішення БреттонВудської Конференції. Умовою членства у Світовому банку є співпраця з МВФ, тобто кожна країна-член МБРР повинна спершу стати членом МВФ. Країна-учасник має певну квоту в статутному капіталі банку, і пропорційно до неї розподіляють голоси при прийнятті рішень. До Світового банку Україна вступила 1992 р.

*Світовий ринок* – компонент світового господарства, представлена глобальною системою обміну товарів і послуг між продавцями і покупцями. Сформувався на засадах міжнародного поділу, інтеграції праці та міжнародних валютно-кредитних і фінансових відносин.

*Світовий ринок технологій* – сукупність міжнародних ринкових відносин, його суб'єктів із приводу прибуткового використання прав власності на його об'єкти – технології продуктів, процесів та управління.

*Сепаратизм* (лат. *separatus* – окремий, особливий) – форма сецесіонізму, коли діяльність політичного опозиційного руху пов'язана з досягненням повної політичної незалежності.





*Синкретизм* – об'єднання різнорідних віровчень та культових положень у процесі взаємовпливу релігій під час їхнього історичного розвитку. Африканські традиційні релігії стали основою вуду (має багато рис вірувань народів йоруба), а також кандомбле в Бразилії.

*Спільна територія* – територія, на яку претендують дві або більше держав.

*Столиця* – головне місто держави, адміністративно-політичний центр країни. Вона зазвичай є місцем перебування вищих органів державної влади і державного управління, вищих судових, військових та інших установ.

*Структура господарства* – склад і співвідношення головних складових господарства: сфер, секторів, підрозділів, галузей, видів виробництва, видів господарської діяльності.

*Субмакрорегіони* – це геопросторові частини інтегральних загальногеографічних макрорегіонів (*суб* – той, що розташований внизу).

*Субрегіональна держава* – друга за статусом держава у макрорегіоні, після регіональної.

*Субурбанізація* – процес стрімкого розвитку приміської зони великих міст (зростання щільності населення, формування значних осередків економічної діяльності), унаслідок якого формуються міські агломерації.

*Суверенна держава* – держава, яка має чітко визначену територію, на якій вона здійснює внутрішній і зовнішній суверенітет; постійне населення, уряд, не залежить від інших держав; повноваження і здатність вступати у міжнародні відносини з іншими суверенними державами.

*Таксони* – територіальні (акваторіальні, геотериторіальні) одиниці, що мають специфічні кваліфікаційні ознаки. Найпоширеніші таксони: ареал, зона, район, регіон.

*Темпи економічного зростання* – виражене у відсотках збільшення реального ВВП за певний період.

*Темпи промислового розвитку* – відносна величина збільшення промислового виробництва за певний період (або його зменшення – тоді показник має від'ємне значення, %).

*Теократична монархія* – форма правління, в якій політична і духовна влада зосереджена в руках церкви (духовного лідера).

*Технологія* – наукові методи досягнення практичних цілей.

*Технополіс* – науково-виробничий територіальний комплекс дослідження, що створює інновації, виробляє і просуває продукцію постіндустріальної інформаційної економіки; часто формується навколо однієї або кількох науково-освітніх установ (університетів, науково-дослідних інститутів тощо).

*Тип країни* – об'єктивно сформований і порівняно стійкий комплекс властивих країні умов та особливостей розвитку, який характеризує її роль і місце у світовому співтоваристві на певному історичному етапі.

*Типізація* – групування країн за їхніми спільними ознаками і закономірностями розвитку.

*Типологія* – це вчення про типи країн, які виокремлені методом типізації.

*Тіньова економіка* – сукупність необлікованих, нерегламентованих, а також протиправних (поза системою оподаткування) видів економічної діяльності.

*Традиційні вірування* – тотемізм, магія, фетишизм, анімізм, культ предків та ін. Деякі релігійні уявлення є загальними для багатьох африканських етнічних груп, але



зазвичай вони унікальні для кожного етносу; 12% африканців є послідовниками традиційних місцевих вірувань.

*Транскордонне співробітництво* – спільні дії, спрямовані на встановлення і поглиблення економічних, соціальних, науковотехнічних, екологічних, культурних та інших відносин між територіальними громадами (їхніми представницькими органами, місцевими органами виконавчої влади), органами влади інших держав по обидва боки державного кордону.

*Транснаціональна корпорація (ТНК)* – компанія (корпорація), яка володіє виробничими підрозділами в декількох країнах. У географічній структурі ТНК вирізняють базову країну (країна, в якій розташована штаб-квартира материнської компанії ТНК) і приймаючі країни (іноземні країни, в яких ТНК розміщує власні дочірні підприємства або філіали на основі здійснення прямих іноземних інвестицій).

*Третинна економічна діяльність (третинна сфера)* – діяльність у сфері послуг, таких як транспортування, банківництво, торгівля, освіта тощо.

*Унітарна держава* – форма державного устрою, при якій територія держави не має в своєму складі федеративних одиниць (штатів, земель тощо), а поділяється на адміністративно-територіальні одиниці (департаменти, області, райони тощо).

*Урбанізація* – процес зростання міст і підвищення їхньої ролі в економічному і культурному житті суспільства, поширення міського способу життя у сільській місцевості (рурбанізація).

*Християнство* – одна з трьох світових релігій, найбільша за кількістю вірних, охоплює три головні гілки – католицизм, православ'я, протестантизм, – об'єднані вірою в Ісуса Христа. Виникло у I ст. в східній частині Римської імперії. Вирізняється серед інших світових релігій монотеїзмом (віра у триєдиного Бога). В Африці поширене дві тисячі років, де особливо швидко розповсюджувалось з початку XX ст., порівняно з іншими макрорегіонами. Християни в Африці налічують близько 46% населення. Якщо 1900 р. африканці становили лише 2% від усіх християн у світі, то сьогодні їхня кількість зросла до 24%. У Нігерії, наприклад, удвічі більше християн, ніж у Німеччині. За останні 10 років спільнота охрещених жителів Африки стала найбільшою континентальною групою християн у всьому світі.

*Федеративна держава* – форма державного устрою, при якій з двох, кількох або багатьох держав (штатів, республік, провінцій та ін.) створюється одна держава зі спільними органами управління і єдиним громадянством.

*Федерація* (лат. *federatio* – союз, об'єднання) – форма державного устрою, за якої декілька державних утворень, що юридично мають певну політичну самостійність, утворюють єдину союзну державу. Характерні ознаки федерації: 1) територія федерації складається з територій окремих її суб'єктів (штатів, кантонів, земель, республік та ін.); 2) суб'єкти федерації, зазвичай, наділені законодавчою владою; 3) компетенції між федерацією і її суб'єктами розмежовані союзною конституцією; 4) кожен суб'єкт федерації має свою правову і судову системи.

*Форма державного правління* – система співвідношення між видами влади (виконавча, законодавча, судова) у певній країні. За формою державного правління країни поділяються на республіки і монархії.



*Форма державного устрою* – територіально-організаційна структура держави, яка встановлює порядок поділу країни на частини та взаємовідносини центральних і місцевих органів влади. Розрізняють унітарні, федеративні і конфедеративні держави.

*Фрагментована держава* – держава, яка складається з двох або більше територіальних одиниць, відокремлених чужоземною територією або водним простором. Субтипами є «материк – материк», «материк – острів», «острів – острів».

*Четвертинна економічна діяльність* – види діяльності, залучені до збору, опрацювання інформації та маніпулювання нею.

*Якість життя* – характеристика рівня та умов життя населення. Визначають багатьма економічними, соціальними, демографічними, екологічними, географічними, політичними і моральними чинниками.



**ДЛЯ НОТАТОК**

A series of horizontal lines for taking notes.

**Навчальне видання**

**Тетяна ЄМЧУК, Олександра ЧУБРЕЙ**

**ОСНОВИ  
СОЦІАЛЬНО-ЕКОНОМІЧНОЇ ГЕОГРАФІЇ  
КРАЇН І РЕГІОНІВ СВІТУ**

*Навчально-методичний посібник*

Підписано до друку 25.05.2021. Формат 60 x 84/8.  
Папір офсетний. Друк різнографічний. Ум.-друк. арк. 17,9.  
Обл.-вид. арк. 19,3. Тираж 50. Зам. Н-035.

Видавництво та друкарня Чернівецького національного університету імені Юрія Федьковича  
58002, Чернівці, вул. Коцюбинського, 2  
e-mail: ruta@chnu.edu.ua

Свідоцтво суб'єкта видавничої справи ДК №891 від 08.04.2002 р.